



GOVERNMENT OF KERALA

SECOND YEAR HIGHER SECONDARY EXAMINATION

MARCH 2023

RESULTS

NOTIFICATION



**Directorate of General Education (Higher Secondary Wing)
Thiruvananthapuram**



NOTIFICATION

No. EX I/RES/HSE/2023

Dated: 25/05/2023

SECOND YEAR HIGHER SECONDARY EXAMINATION RESULTS MARCH 2023

The results of Second Year Higher Secondary Examination, March 2023 is published. The same is available in the following websites: www.resultkerala.gov.in, www.dhsekerala.gov.in, www.keralaresults.nic.in, www.results.kite.kerala.gov.in and www.prd.kerala.gov.in. The results are also available in PRD Live, SAPHALAM 2023 and iExaMS-Kerala mobile apps which are available in Google Play Store. The results are subject to further scrutiny and modification.

Sd/-

Directorate of General Education
Higher Secondary Wing
Housing Board Buildings,
Santhi Nagar
Thiruvananthapuram - 1

Dr. S.S. Vivekanandan
Secretary and Joint Director
Board of Higher Secondary Examinations
Kerala

INDEX

1. GENERAL INFORMATION (MALAYALAM)
2. GENERAL INFORMATION (ENGLISH)
3. RESULT AT A GLANCE (HIGHER SECONDARY SCHOOLS)
4. ABSTRACT OF RESULTS
5. SCHOOL CATEGORYWISE RESULTS
6. ABSTRACTS OF RESULTS (CATEGORY WISE)
7. CONSOLIDATED STATISTICS (SCHOOLGOING REGULAR, TECHNICAL, ARTS)
8. CONSOLIDATED STATISTICS (OPEN SCHOOL)
9. DISTRICTWISE CONSOLIDATED STATISTICS (EHS-PERCENTAGE)
10. COMPARATIVE ANALYSIS (STUDY TYPE WISE)
11. COMPARATIVE ANALYSIS (GROUP TYPE WISE)
12. COMPARATIVE ANALYSIS (SCHOOL TYPE WISE)
13. COMPARATIVE ANALYSIS (GENDER WISE)
14. COMPARATIVE ANALYSIS (CASTE WISE)
15. COMPARATIVE ANALYSIS (THROUGH YEARS)
16. RESULTS PRIOR TO THE IMPLEMENTATION OF GRADING SCHEME
17. SUBJECT WISE GRADE COUNT (SCHOOL GOING)
18. SUBJECT WISE RESULT ANALYSIS (SCHOOL GOING)

ഹയർസെക്കന്ററി പരീക്ഷാഫലം മാർച്ച് 2023

പൊതുവിവരം

2023 മാർച്ച് രണ്ടാം വർഷ ഹയർസെക്കന്ററി പരീക്ഷയിൽ **82.95** ശതമാനം വിദ്യാർത്ഥികൾ ഉപരിപഠനത്തിന് യോഗ്യത നേടി. ആകെ **2028** സ്കൂളുകളിലായി സ്കൂൾ ഗോയിംഗ് റഗുലർ വിഭാഗത്തിൽ നിന്ന് **3,76,135** പേർ പരീക്ഷ എഴുതിയതിൽ **3,12,005** പേർ ഉന്നത പഠനത്തിന് യോഗ്യത നേടി. കഴിഞ്ഞ വർഷത്തെ വിജയ ശതമാനം **83.87** ആയിരുന്നു. ഒന്നാം വർഷ പരീക്ഷയുടെ സ്കോറുകൾ കൂടി കണക്കിലെടുത്താണ് പരീക്ഷാഫലം നിർണ്ണയിച്ചിരിക്കുന്നത്. ഫിസിക്സ്, കെമിസ്ട്രി, മാത്തമറ്റിക്സ് വിഷയങ്ങൾക്ക് ഇരട്ട മൂല്യനിർണ്ണയരീതിയാണ് അവലംബിച്ചത്.

1,94,511 പെൺകുട്ടികളിൽ **1,73,731** പേരും (**89.31%**), **1,81,624** ആൺകുട്ടികളിൽ **1,38,274** പേരും (**76.13%**) ഉപരി പഠനത്തിന് യോഗ്യത നേടി. **1,93,544** സയൻസ് വിദ്യാർത്ഥികളിൽ **1,68,975** പേരും (**87.31%**), **74,482** ഹ്യൂമാനിറ്റീസ് വിദ്യാർത്ഥികളിൽ **53,575** പേരും (**71.93%**), **1,08,109** കോമേഴ്സ് വിദ്യാർത്ഥികളിൽ **89,455** പേരും (**82.75%**) ഉപരി പഠനത്തിന് യോഗ്യത നേടി. പട്ടികജാതി വിഭാഗത്തിൽ **35,152** ൽ **21,398** പേരും (**60.87%**) പട്ടികവർഗ്ഗ വിഭാഗത്തിൽ **5,487** ൽ **3,137** പേരും (**57.17%**) ഒ.ഇ.സി. വിഭാഗത്തിൽ **8,541** ൽ **6,284** പേരും (**73.57%**) ഒ.ബി.സി. വിഭാഗത്തിൽ **2,49,955** ൽ **2,11,581** പേരും (**84.65%**) ജനറൽ വിഭാഗത്തിൽ **77,000** ൽ **69,605** പേരും (**90.40%**) ഉപരി പഠനത്തിന് അർഹത നേടി.

ഗവൺമെന്റ് മേഖലയിലെ സ്കൂളുകളിൽ നിന്ന് **1,64,043** ൽ **1,29,905** പേരും **(79.19%)** എയ്ഡഡ് മേഖലയിലെ **1,84,844** ൽ **1,59,530** പേരും **(86.31%)** അൺഎയ്ഡഡ് മേഖലയിലെ **27,031** ൽ **22,355** പേരും **(82.70%)** ഉപരി പഠനത്തിന് യോഗ്യരായി.

റഗുലർ സ്കൂൾ ഗോയിംഗ് വിഭാഗത്തിൽ **33,815** വിദ്യാർത്ഥികൾ എല്ലാ വിഷയങ്ങൾക്കും **A+** ഗ്രേഡിനർഹത നേടി. ഇതിൽ **26,001** പേർ പെൺകുട്ടികളും **7,814** പേർ ആൺകുട്ടികളുമാണ്. സയൻസ് വിഭാഗത്തിൽ **24,849** പേർക്കും ഹ്യൂമാനിറ്റീസ് വിഭാഗത്തിൽ **3,172** പേർക്കും കോമേഴ്സ് വിഭാഗത്തിൽ **5,794** പേർക്കും എല്ലാ വിഷയങ്ങൾക്കും **A+** ഗ്രേഡ് ലഭിച്ചു. ഇതിൽ **71** കുട്ടികൾക്ക് മുഴുവൻ മാർക്കും **1200/1200** ലഭിച്ചു.

41,511 പേർ എല്ലാ വിഷയങ്ങൾക്കും **A** ഗ്രേഡോ അതിനു മുകളിലോ **51,228** പേർ എല്ലാ വിഷയങ്ങൾക്കും **B+** ഗ്രേഡോ അതിനു മുകളിലോ **67,145** പേർ എല്ലാ വിഷയങ്ങൾക്കും **B** ഗ്രേഡോ അതിനു മുകളിലോ **68,995** പേർ **C+** ഗ്രേഡോ അതിനു മുകളിലോ **49,147** പേർ **C** ഗ്രേഡോ അതിനു മുകളിലോ **164** പേർ **D+** ഗ്രേഡോ അതിനു മുകളിലോ നേടുകയുണ്ടായി. **63,669** പേർക്ക് **D** ഗ്രേഡും **209** പേർക്ക് **E** ഗ്രേഡുമാണ് ലഭിച്ചിട്ടുള്ളത്. തിയറി പരീക്ഷക്ക്, ഗ്രേസ് മാർക്കിനർഹതയുണ്ടെങ്കിൽ ആയത് സഹിതം 30 ശതമാനം സ്കോറും, **TE,CE,PE** എന്നിവക്കെല്ലാം കൂടി 30 ശതമാനമോ അതിന് മുകളിലോ സ്കോർ ലഭിക്കുന്ന വിദ്യാർത്ഥിക്ക് മാത്രമേ ഉപരി പഠനത്തിനർഹതയുണ്ടായിരിക്കുകയുള്ളൂ

വിജയ ശതമാനം ഏറ്റവും കൂടുതൽ എറണാകുളം ജില്ലയിലും **(87.55%)** ഏറ്റവും കുറവ് പത്തനംതിട്ട ജില്ലയിലുമാണ് **(76.59%)**. ഏറ്റവും കൂടുതൽ വിദ്യാർത്ഥികളെ **(838** പേർ) പരീക്ഷയ്ക്ക് സജ്ജരാക്കിയ സെന്റ് മേരീസ് ഹയർസെക്കന്ററി സ്കൂൾ പട്ടം, (തിരുവനന്തപുരം) **85.32%** പേരെ ഉപരി പഠനത്തിന് യോഗ്യരാക്കി. മലപ്പുറം ജില്ലയിലെ എം.എസ്.എം. ഹയർസെക്കന്ററി സ്കൂൾ കല്ലിങ്ങൽപ്പറമ്പ, എസ്.വി ഹയർസെക്കന്ററി സ്കൂൾ പാലേമേട് എന്നീ സ്കൂളുകളിൽ

യഥാക്രമം **772** ഉം **730** ഉം വിദ്യാർത്ഥികൾ പരീക്ഷ എഴുതി. വിജയശതമാനം യഥാക്രമം **93.13** ഉം **83.70** ഉം ആണ്. ഏറ്റവും കൂടുതൽ വിദ്യാർത്ഥികളെ മുഴുവൻ വിഷയങ്ങൾക്കും A+ ഗ്രേഡിനർഹരാക്കിയ ജില്ല മലപ്പുറം (**4,897**) ആണ്. നൂറുമേനി വിജയം കരസ്ഥമാക്കിയ **77** സ്കൂളുകളാണുള്ളത്. മുപ്പതിൽ താഴെ വിജയ ശതമാനമുള്ള സ്കൂളുകളുടെ എണ്ണം **10** ആണ്. **3,76,135** സ്കൂൾ ഗോയിംഗ് റഗുലർ വിദ്യാർത്ഥികൾക്ക് പുറമെ ചുവടെ ചേർക്കുന്ന മറ്റു വിഭാഗം വിദ്യാർത്ഥികളും 2023 മാർച്ച് ഹയർസെക്കന്ററി പരീക്ഷ എഴുതിയിട്ടുണ്ട്.

ടെക്നിക്കൽ സ്ട്രീം

ഹയർസെക്കന്ററിയുടെ സിലബസ് പിന്തുടരുന്ന **15** ടെക്നിക്കൽ സ്കൂളുകളിൽ നിന്നായി **1,753** പേർ പരീക്ഷയ്ക്കിരുന്നതിൽ **1,320** പേർ ഉപരിപഠനത്തിന് യോഗ്യത നേടി. (**75.30%**). **98** പേർക്ക് എല്ലാ വിഷയങ്ങൾക്കും A+ ഗ്രേഡ് ലഭിച്ചു.

ആർട്ട് സ്ട്രീം

കേരള കലാമണ്ഡലം ആർട്ട് ഹയർസെക്കന്ററി സ്കൂളിൽ **64** വിദ്യാർത്ഥികൾ പരീക്ഷയ്ക്കിരുന്നതിൽ **57** പേർ ഉപരി പഠനത്തിന് യോഗ്യത നേടി. വിജയശതമാനം **89.06**.

സ്കോൾ കേരള

34,786 വിദ്യാർത്ഥികൾ സ്കോൾ കേരള മുഖാന്തിരം പരീക്ഷ എഴുതിയതിൽ **16,950** പേർ ഉപരിപഠനത്തിന് അർഹത നേടി. വിജയശതമാനം **48.73** . ഇതിൽ **494** പേർ എല്ലാ വിഷയങ്ങൾക്കും A+ ഗ്രേഡ് നേടി. സയൻസ് വിഭാഗത്തിൽ നിന്ന് **1,869** പേരിൽ **1,596** പേരും (**85.39%**), ഹ്യൂമാനിറ്റീസ് വിഭാഗത്തിൽനിന്ന് **20,897** പേരിൽ **9,858** പേരും (**47.17%**), കോമേഴ്സ് വിഭാഗത്തിൽ നിന്ന് **12,020** പേരിൽ **5,496** പേരും (**45.72%**), ഉപരിപഠനത്തിന് അർഹത നേടി. ഓപ്പൺ പഠന വിഭാഗത്തിൽ ഏറ്റവും കൂടുതൽ പേർ പരീക്ഷയ്ക്കിരുന്നത് മലപ്പുറം ജില്ലയിലാണ് **15,046** പേർ.

പ്രൈവറ്റ് കമ്പാർട്ട്മെന്റൽ വിദ്യാർത്ഥികൾ

2017 മാർച്ച് മുതൽ 2022 മാർച്ച് വരെ ഹയർസെക്കന്ററി പരീക്ഷകൾ എഴുതി ഉപരിപഠനത്തിന് യോഗ്യത നേടാത്തവരും 2022 ഒക്ടോബർ ഒന്നാം വർഷ ഇംപ്രൂവ്മെന്റ് പരീക്ഷ എഴുതിയവരും 2023 മാർച്ച് പരീക്ഷക്ക് രജിസ്റ്റർ ചെയ്തവരുമാണ് ഈ വിഭാഗത്തിൽ പെടുക. **19,698** പേർ പരീക്ഷ എഴുതിയതിൽ **6,156** പേർ ഉപരിപഠനത്തിന് യോഗ്യത നേടി. വിജയശതമാനം **31.25**

ഗ്രേഡിന് പരിഗണിക്കുന്ന ഘടകങ്ങൾ

1) നിരന്തര മൂല്യനിർണ്ണയം

വർഷം മുഴുവൻ നീണ്ടു നിന്ന നിരന്തര മൂല്യനിർണ്ണയപ്രക്രിയയിലൂടെ വിദ്യാർത്ഥികൾ ഇരുപതുശതമാനം സ്കോറിനായി വിലയിരുത്തപ്പെട്ടിരുന്നു. വിവിധ വിഭാഗങ്ങളിലായി മുൻകൂട്ടി നിശ്ചയിക്കപ്പെട്ട മാനദണ്ഡങ്ങളുടെ അടിസ്ഥാനത്തിൽ നടന്ന പഠന പ്രവർത്തനങ്ങളിലൂടെയാണ് നിരന്തര മൂല്യനിർണ്ണയ സ്കോറുകൾ നിർണ്ണയിച്ചത്.

2) പ്രായോഗിക പരീക്ഷ

2023 ഫെബ്രുവരി 1 മുതൽ 25 വരെ പ്രായോഗിക പരീക്ഷകൾ നടന്നു. പ്രഗത്ഭരായ അധ്യാപകരാൽ തയ്യാറാക്കപ്പെട്ട ചോദ്യപേപ്പറുകൾ ഉപയോഗിച്ച് ഓരോ വിഷയത്തിനും ഒരു സംസ്ഥാനതല ചെയർമാന്റെയും ജില്ലാതല ചീഫ് എക്സാമിനർമാരുടേയും നേതൃത്വത്തിൽ ഇതര സ്കൂളുകളിൽ നിന്നുള്ള അധ്യാപകരാണ് പ്രായോഗിക പരീക്ഷകൾ നടത്തിയത്. പ്രായോഗിക പരീക്ഷകൾ രണ്ടാം വർഷത്തിൽ മാത്രമേ നടത്താറുള്ളൂ. മൊത്തം സ്കോറിന്റെ **20%** ആണ് പ്രായോഗിക പരീക്ഷയുടെ ഉയർന്ന സ്കോർ. മ്യൂസിക്കിന് മൊത്തം സ്കോറിന്റെ **40%** ആണ് പ്രായോഗിക പരീക്ഷയുടെ ഉയർന്ന സ്കോർ.

3) എഴുത്തുപരീക്ഷ

2022 ജൂണിൽ നടന്ന ഒന്നാം വർഷ പരീക്ഷയിലൂടെയും 2022 ഒക്ടോബറിൽ നടന്ന ഇംപ്രൂവ്മെന്റ് പരീക്ഷയിലൂടെയും 2023 മാർച്ച് മാസം നടന്ന രണ്ടാം വർഷ പരീക്ഷയിലൂടെയും ആർജിച്ച സ്കോറുകൾ ഉൾപ്പെട്ടതാണ് രണ്ടാം വർഷ പൊതു

എഴുത്തുപരീക്ഷയുടെ സ്കോർ. 2023 മാർച്ച് 10 മുതൽ 30 വരെയാണ് രണ്ടാം വർഷ പൊതുപരീക്ഷ നടത്തിയത്.

രണ്ടാം വർഷം 55 വിഷയങ്ങളിലായി 4,32,372 പേർ പരീക്ഷ എഴുതി. 15 വിഷയങ്ങളിൽ സ്പെഷ്യൽ സ്കൂളുകളിലെ വിദ്യാർത്ഥികൾക്കു വേണ്ടിയും, 34 വിഷയങ്ങളിൽ കലാമണ്ഡലം ആർട് സ്കൂൾ വിദ്യാർത്ഥികൾക്കു വേണ്ടിയും പ്രത്യേകം പ്രത്യേകം തയ്യാറാക്കിയ ചോദ്യപേപ്പർ ഉപയോഗിച്ചാണ് പരീക്ഷ നടത്തിയിട്ടുള്ളത്. ഒന്നും രണ്ടും വർഷ പരീക്ഷകളിൽ ആകെ 208 വിഷയങ്ങളിൽ ചോദ്യപേപ്പർ തയ്യാറാക്കുകയുണ്ടായി.

സ്കീം ഫൈനലൈസേഷൻ

2023 മാർച്ച് 22, ഏപ്രിൽ 1 എന്നീ തീയതികളിൽ എറണാകുളത്ത് വെച്ച് ഉത്തരസൂചികാ നിർണ്ണയ ശില്പശാലകൾ നടന്നു. വിശദമായ ചർച്ചകൾക്കു ശേഷം രൂപപ്പെടുത്തിയ ഉത്തരസൂചകങ്ങളുടെ അടിസ്ഥാനത്തിൽ വിദ്യാർത്ഥികൾ എഴുതിയ ഉത്തരങ്ങൾ പരിശോധിച്ച് അവയുടെ കൂടെ അനുഭവ പാഠങ്ങൾ ഉൾപ്പെടുത്തിയാണ് അന്തിമ ഉത്തര സൂചകങ്ങൾ തയ്യാറാക്കിയത്. സംസ്ഥാന ഹയർ സെക്കന്ററി പരീക്ഷകളുടെ ഉത്തരസൂചികകൾ ഡിപ്പാർട്ട്മെന്റിന്റെ വെബ് പോർട്ടലിൽ പ്രസിദ്ധീകരിക്കുകയുണ്ടായി. ഇതുവഴി വിദ്യാർത്ഥികൾക്ക് തങ്ങളെഴുതിയ ഉത്തരങ്ങൾ വിലയിരുത്തുവാനും മാതൃകാ ഉത്തരങ്ങളെ സംബന്ധിച്ച് ധാരണ ഉണ്ടാക്കുവാനും കഴിഞ്ഞു.

മൂല്യനിർണ്ണയം

സംസ്ഥാനത്തെ വിവിധ ഭാഗങ്ങളിലായി 80 കേന്ദ്രങ്ങളിൽ 23,231 അധ്യാപകർ മൂല്യനിർണ്ണയ ക്യാമ്പുകളിൽ പങ്കെടുത്തു. 2023 ഏപ്രിൽ 3 മുതൽ 26 വരെ തീയതികളിലായി രണ്ടാം വർഷ മൂല്യനിർണ്ണയം പൂർത്തീകരിച്ചു.

ടാബുലേഷൻ

NIC തയ്യാറാക്കിയ സോഫ്റ്റ്‌വെയർ ഉപയോഗിച്ചാണ് ഇത്തവണയും പരീക്ഷയുടെ സ്കോറുകൾ ടാബുലേറ്റ് ചെയ്തത്.

ഓൺലൈൻ ടാബുലേഷൻ കാര്യക്ഷമമായും സാങ്കേതിക തകരാറുകളില്ലാതെയും പൂർത്തിയാക്കുവാൻ സാധിച്ചു. സമയബന്ധിതമായി പരീക്ഷാഫലം പ്രസിദ്ധീക

രിക്കുവാൻ അത് ഉപകരിച്ചു. ഓൺലൈൻ ടാബുലേഷൻ കേന്ദ്രങ്ങളുടെ പ്രവർത്തനം മോണിറ്റർ ചെയ്യാനായി ഡയറക്ടറേറ്റ് വിപുലമായ നടപടികൾ സ്വീകരിക്കുകയുണ്ടായി. ഓൺലൈൻ ടാബുലേഷന്റെ സാങ്കേതിക കാര്യങ്ങളിൽ NIC യുടെ നിർലോഭമായ സഹകരണം ലഭ്യമായിട്ടുണ്ട്.

പരീക്ഷാ നടത്തിപ്പുമായി ബന്ധപ്പെട്ട ഇതര പ്രവർത്തനങ്ങൾ

കമ്പ്യൂട്ടർ സാങ്കേതിക വിദ്യയും ഇന്റർനെറ്റ് സൗകര്യങ്ങളും പരമാവധി ഉപയോഗപ്പെടുത്തിയാണ് ഹയർസെക്കന്ററി പരീക്ഷ നടത്തിയത്. വിദ്യാർത്ഥികളുടെ ഡാറ്റകൾ അഡ്മിഷൻ ഡാറ്റയിൽ നിന്നും എടുത്ത് സോഫ്റ്റ്‌വെയർ മുഖാന്തിരം സ്കൂളുകൾക്ക് നൽകാനും അവ ഉപയോഗിച്ച് രജിസ്റ്റർ ചെയ്ത വിദ്യാർത്ഥികളുടെ വിവരങ്ങൾ ഡയറക്ടറേറ്റിലേക്ക് അപ്ലോഡ് ചെയ്യിക്കാനും സാധിച്ചു. നോമിനൽ റോൾ, അഡ്മിഷൻ ടിക്കറ്റ്, ചോദ്യപേപ്പറുകളുടെ എണ്ണം എന്നിവ സോഫ്റ്റ്‌വെയർ ഉപയോഗിച്ച് കൂടുതൽ വേഗത്തിൽ സമയബന്ധിതമായി നൽകാനും പരിശോധിക്കാനും സാധിച്ചു. പരീക്ഷാഹാളിലെ സീറ്റിംഗ് അറേഞ്ച്‌മെന്റ്, ആബ്സന്റീസ് സ്റ്റേറ്റ്‌മെന്റ്, പാക്കിംഗ് സ്ലിപ്പ്, അധ്യാപകരുടെ ഡ്യൂട്ടി സർട്ടിഫിക്കറ്റ്, ഡ്യൂട്ടി പോസ്റ്റിംഗ്, അക്വിറ്റൻസ്, കണക്കുകൾ എന്നിവയും NIC യുടെ സോഫ്റ്റ്‌വെയർ ഉപയോഗിച്ച് തയ്യാറാക്കാൻ സാധിച്ചു. മുല്യനിർണ്ണയ ക്യാമ്പുകളുടെ ഡ്യൂട്ടി പോസ്റ്റിംഗ്, പേപ്പർ വിതരണം, അക്വിറ്റൻസ്, കണക്കുകൾ, ഡ്യൂട്ടി സർട്ടിഫിക്കറ്റ് എന്നിവയും സോഫ്റ്റ്‌വെയർ ഉപയോഗിച്ചാണ് നടത്തിയത്. കൂടുതലായി കമ്പ്യൂട്ടർ സോഫ്റ്റ്‌വെയർ ഉപയോഗിച്ചതിനാൽ സമയലാഭവും സാമ്പത്തികലാഭവും ജോലി സമയ ലാഭവും ഉണ്ടാക്കാനും കൂടുതൽ കൃത്യതയോടെ പരീക്ഷ നടത്തുന്നതിനും സാധിച്ചു. അധ്യാപകരുടെയും സ്കൂളുകളുടെയും വിവരങ്ങൾ ശേഖരിച്ചതും സോഫ്റ്റ്‌വെയർ ഉപയോഗിച്ചായിരുന്നു. പരീക്ഷാ നടത്തിപ്പിന്റെ സമസ്ത മേഖലകളും കമ്പ്യൂട്ടർവത്കരിക്കുവാനും മികച്ച സോഫ്റ്റ്‌വെയറുകൾ ഉപയോഗിച്ച് കാര്യക്ഷമമായ പ്രവർത്തനം ഉറപ്പു വരുത്താനും സാധിച്ചു.

പരീക്ഷാഫലം

2023 മെയ് 25 വൈകുന്നേരം 4.00 മണി മുതൽ പരീക്ഷാഫലം www.resultkerala.gov.in, www.dhsekerala.gov.in, www.keralaresults.nic.in, www.results.kite.kerala.gov.in, www.prd.kerala.gov.in, എന്നീ വെബ്സൈറ്റുകളിലും PRD Live, SAPHALAM 2023, iExaMS- Kerala എന്നീ മൊബൈൽ ആപ്ലിക്കേഷനുകളിലും ഫലം ലഭ്യമാണ്. ഗൂഗിൾ പ്ലേ സ്റ്റോറിൽ നിന്നും പ്രസ്തുത മൊബൈൽ ആപ്ലിക്കേഷൻ ഡൗൺലോഡ് ചെയ്യാവുന്നതാണ്. വിദ്യാർത്ഥികൾക്ക് തങ്ങളുടെ മാർക്കുലിസ്റ്റിന്റെ കോപ്പിയും സ്കൂളുകൾക്ക് തങ്ങളുടെ മുഴുവൻ വിദ്യാർത്ഥികളുടെ ഫലം മൊത്തത്തിലും ഡൗൺലോഡ് ചെയ്തെടുക്കുവാനുള്ള വിപുലമായ സൗകര്യം ഒരുക്കിയിട്ടുണ്ട്. പരീക്ഷാഫലം വിദ്യാർത്ഥികൾക്ക് പെട്ടെന്ന് ലഭിക്കുന്നതിനുള്ള സൗകര്യവും ഒരുക്കിയിട്ടുണ്ട്.

സർട്ടിഫിക്കറ്റ്

ഒന്നും രണ്ടും വർഷ പൊതുപരീക്ഷകളുടെ സ്കോറുകളും നിരന്തര മൂല്യനിർണ്ണയ സ്കോറും പ്രായോഗിക പരീക്ഷയുടെ സ്കോറും ഗ്രേസ് മാർക്കും സർട്ടിഫിക്കറ്റിൽ പ്രത്യേകം പ്രത്യേകം രേഖപ്പെടുത്തിയിരിക്കും. ഓരോ വിഷയത്തിനും ലഭിച്ച മൊത്തം സ്കോറും ഗ്രേഡും സർട്ടിഫിക്കറ്റിൽ ലഭ്യമാണ്. സർട്ടിഫിക്കറ്റിന്റെ വിതരണം ജൂലൈ മാസം പൂർത്തീകരിക്കുന്നതിനുള്ള സംവിധാനം ഏർപ്പെടുത്തിയിട്ടുണ്ട്. 2013 മുതൽ സർട്ടിഫിക്കറ്റുകൾ സ്കൂൾ സീലും, പ്രിൻസിപ്പലിന്റെ ഒപ്പും രേഖപ്പെടുത്തിയാണ് നൽകുന്നത്. സർട്ടിഫിക്കറ്റിന്റെ കൗണ്ടർ ഫോയിലുകൾ സ്കൂളിൽ സൂക്ഷിക്കുന്നതാണ്. കമ്പാർട്ട്മെന്റലായി പരീക്ഷ എഴുതി ഉന്നത പഠനത്തിന് യോഗ്യത നേടിയ വിദ്യാർത്ഥികൾക്ക് അവർ മുൻ പരീക്ഷയിൽ യോഗ്യത നേടിയ സ്കോറുകളും ഇത്തവണ നേടിയ സ്കോറുകളും ചേർത്തുള്ള കൺസോളിഡേറ്റഡ് സർട്ടിഫിക്കറ്റുകളും പ്രൊവിഷണൽ സർട്ടിഫിക്കറ്റുകളും നൽകുന്നതിനുള്ള സൗകര്യങ്ങൾ ഡയറക്ടറേറ്റിൽ നിലവിലുണ്ട്. കുട്ടികളുടെ ഫോട്ടോയും മറ്റു അനുബന്ധവിവരങ്ങളും ഉൾപ്പെടുത്തിയ പരിഷ്കരിച്ച സർട്ടിഫിക്കറ്റുകളാണ് 2020 മുതൽ നൽകിവരുന്നത്.

സേ/ഇംപ്രൂവ്മെന്റ് പരീക്ഷ

2023 മാർച്ചിലെ രണ്ടാംവർഷ പരീക്ഷയിൽ രജിസ്റ്റർ ചെയ്ത വിദ്യാർത്ഥികൾക്ക് യോഗ്യത നേടാനാവാത്ത വിഷയങ്ങൾക്ക് സേ പരീക്ഷയ്ക്ക് അപേക്ഷിക്കാവുന്നതാണ്. 2023 മാർച്ചിലെ പരീക്ഷയിൽ എല്ലാ വിഷയങ്ങൾക്കും D+ ഗ്രേഡോ അതിനു മുകളിലോ ലഭിച്ചവർക്ക് അവർ ആഗ്രഹിക്കുന്ന പക്ഷം ഏതെങ്കിലും ഒരു വിഷയം ഇംപ്രൂവ് ചെയ്യാവുന്നതാണ്.

2023 ലെ സേ/ഇംപ്രൂവ്മെന്റ് പരീക്ഷാ നോട്ടിഫിക്കേഷൻ HSE പോർട്ടലിൽ ലഭ്യമാണ്

പുനർമൂല്യനിർണ്ണയം

വിദ്യാർത്ഥികൾക്ക് പുനർമൂല്യനിർണ്ണയത്തിനോ ഉത്തരക്കടലാസുകളുടെ പകർപ്പിനോ സൂക്ഷ്മ പരിശോധനയ്ക്കോ അപേക്ഷിക്കാവുന്നതാണ്. ഇരുട്ട മൂല്യ നിർണ്ണയം നടന്ന ഫിസിക്സ്, കെമിസ്ട്രി, മാത്തമറ്റിക്സ് വിഷയങ്ങൾക്ക് പുനർമൂല്യ നിർണ്ണയവും സൂക്ഷ്മ പരിശോധനയും ഉണ്ടായിരിക്കുന്നതല്ല. എന്നാൽ അവർക്ക് ഉത്തരക്കടലാസുകളുടെ പകർപ്പിന് അപേക്ഷിക്കാവുന്നതാണ്. അപേക്ഷകൾ, അവരവർ രജിസ്റ്റർ ചെയ്ത കേന്ദ്രങ്ങളിലാണ് സമർപ്പിക്കേണ്ടത്. ഡയറക്ടറേറ്റിൽ അപേക്ഷകൾ നേരിട്ട് സ്വീകരിക്കുന്നതല്ല. അപേക്ഷാഫോറങ്ങളുടെ മാതൃക സ്കൂളുകളിലും ഹയർസെക്കന്ററി പോർട്ടലിലും ലഭ്യമാണ്. പുനർമൂല്യനിർണ്ണയത്തിന് **500** രൂപയും ഉത്തരക്കടലാസുകളുടെ പകർപ്പിന് **300** രൂപയും സൂക്ഷ്മ പരിശോധനയ്ക്ക് **100** രൂപയുമാണ് പേപ്പറൊന്നിന് ഫീസ്. അപേക്ഷകൾ മെയ് 25 മുതൽ സ്കൂളുകളിൽ സമർപ്പിക്കാവുന്നതാണ്. നോട്ടിഫിക്കേഷൻ ഹയർസെക്കന്ററി പോർട്ടലിൽ ലഭ്യമാണ്.

കൃതജ്ഞത

ബഹു. പൊതുവിദ്യാഭ്യാസവും തൊഴിലും വകുപ്പ് മന്ത്രി ശ്രീ.വി.ശിവൻകുട്ടി, പൊതുവിദ്യാഭ്യാസ വകുപ്പ് പ്രിൻസിപ്പൽ സെക്രട്ടറി ശ്രീമതി.റാണി ജോർജ്ജ് IAS, പൊതുവിദ്യാഭ്യാസ ഡയറക്ടർ ശ്രീ. ഷാനവാസ്.എസ് IAS , ആർ.ഡി.ഡി മാർ, ജില്ലാ കോർഡിനേറ്റർമാർ, അസിസ്റ്റന്റ് കോർഡിനേറ്റർമാർ, ഹയർസെക്കന്ററി സ്കൂൾ പ്രിൻസിപ്പൽമാർ, അധ്യാപകർ , ഡയറക്ടറേറ്റിലെ ജീവനക്കാർ , റീജണൽ ഓഫീസിലെ

ജീവനക്കാർ തുടങ്ങിയവരുടെ അകമഴിഞ്ഞ സഹകരണവും കഠിനാധ്വാനവും കൊണ്ടാണ് കുറ്റമറ്റ രീതിയിൽ കുറഞ്ഞ സമയം കൊണ്ട് പരീക്ഷാഫലം പ്രഖ്യാപിക്കാൻ സാധിച്ചത്. പൊതുവിദ്യാഭ്യാസ വകുപ്പിന്റേയും, പൊതുവിദ്യാഭ്യാസ ഡയറക്ടറേറ്റിന്റേയും, പരീക്ഷാഭവന്റേയും, വൊക്കേഷണൽ ഹയർസെക്കന്ററിയുടേയും പൂർണ്ണസഹകരണം പരീക്ഷാനടത്തിപ്പിനുള്ളതായി. സോഫ്റ്റ്‌വെയർ സംബന്ധമായ പ്രശ്നങ്ങൾ പരിഹരിച്ച് സമയബന്ധിതമായി ഫലപ്രഖ്യാപനത്തിനും സാഹചര്യമൊരുക്കിയത് എൻ.ഐ.സി.യാണ്. സിസ്റ്റം മാനേജർമാർ ശ്രാഘ്നീയമായ പ്രവർത്തനമാണ് കാഴ്ച വെച്ചത്. സമയവും അവധിയും പരിഗണിക്കാതെയുള്ള മൂല്യനിർണ്ണയ ക്യാമ്പ് ചുമതലക്കാരുടെ പ്രവർത്തനം പ്രത്യേകം എടുത്തുപറയേണ്ടതാണ്. പരീക്ഷാനടത്തിപ്പിലങ്ങോളമിങ്ങോളം സഹകരണം നൽകിയ മാധ്യമങ്ങളോടും മാധ്യമ പ്രവർത്തകരോടും അതോടൊപ്പം സർക്കാർ പ്രസ്സ്, തപാൽ വകുപ്പ്, പോലീസ്, ആരോഗ്യപ്രവർത്തകർ, ബി.എസ്.എൻ.എൽ, ഐ.ടി മിഷൻ, പി ആൻഡ് എ.ആർ.ഡി എന്നിവർക്കും പ്രത്യേക നന്ദി രേഖപ്പെടുത്തുന്നു.

ഉപരിപഠനത്തിന് അർഹത നേടിയ എല്ലാ വിദ്യാർത്ഥികളേയും പൊതുവിദ്യാഭ്യാസ വകുപ്പ് അഭിനന്ദിക്കുന്നു.

ഒപ്പ്/-
 ഡോ.എസ്.എസ്.വിവേകാനന്ദൻ
 സെക്രട്ടറി & ജോയിന്റ് ഡയറക്ടർ
 ഹയർസെക്കന്ററി പരീക്ഷാ ബോർഡ്
 കേരളം

തിരുവനന്തപുരം
 25.05.2023

HIGHER SECONDARY EXAMINATION RESULTS

SECOND YEAR MARCH 2023

GENERAL INFORMATION

Out of **376135** school going regular students appeared for the Higher Secondary Examination, March 2023, **312005** became eligible for higher studies (EHS) from **2028** schools. The percentage of results for this year being **82.95** and last year the percentage was **83.87**. The result was calculated by taking into account the first and second year scores. Double valuation system was adopted for physics, chemistry and mathematics subjects.

Result statistics reveal that of the **194511** girls who took the examination, **173731 (89.31%)** became eligible for higher studies, while from among the **181624** boys **138274 (76.13%)** qualified for higher studies. The statistics shows that in the **science** stream **168975 (87.31%)** candidates qualified for higher studies from the **193544** who took the examination, while in the **humanities** stream it is **53575 (71.93%)** candidates out of **74482**, and in the **commerce** stream **89455 (82.75%)** candidates qualified for higher studies from among the **108109** candidates who appeared for the exam. **21398 (60.87%) SC** students out of 35152, **3137 (57.17%) ST** students out of 5487, **6284 (73.57%) OEC** students out of 8541 and **211581 (84.65%) OBC** students out of 249955 and **69605 (90.40%) other category** out of 77000 qualified for higher studies.

In the sector wise results, the **Aided** sector tops with **86.31%** (out of **184844** candidates **159530** qualified for higher studies) followed by the **Un Aided** sector **82.70%** (**22355** candidates out of **27031** became eligible for higher studies) and in the **Government** sector the percentage of E.H.S is **79.19%** (**129905** candidates qualified for higher studies out of **164043**). **33815** students secured **A+** grade in all subjects. Out of this **26001** are girls and **7814** are boys. **24849** students from science combination, **3172** students from humanities combination and **5794** students from commerce combination. 71 students secured full score 1200/1200.

41511 students got A grade or above, 51228 students got B+ grade or above, 67145 students got B grade or above, 68995 students got C+ grade or above, 49147 got C grade or above and 164 students D+ grade or above in all subjects. 63669 students got D grade and 209 students got E grade. Eligibility for higher studies is D+ or above grade for all subjects with 30% scores including grace mark if any, in theory alone and an aggregate total of 30% in theory, practical evaluation and continuous evaluation taken together.

Ernakulam District with a pass percentage of **87.55** tops the list while **Pathanamthitta** has the lowest percentage ie. **76.59%**.

The highest number of candidates ie. **838** appeared for the exam from **St. Mary's HSS Pattom, Thiruvananthapuram** and came out with a pass percentage of **85.32%**, followed by **MSM HSS Kallingalparamba, Malappuram (772 candidates 93.13%)** and **SVHSS Paleded, Malappuram (730 Candidates 83.70%)**. **77** schools have **100%** pass percentage whereas **10** schools with below **30%** pass percentage. **Malappuram** district tops the list with **4897** candidates scoring A+ grade in all subjects.

In addition to **376135** school going regular candidates, the following categories also appeared for higher secondary examination, March 2023.

a. TECHNICAL STREAM

The Technical Stream of the Higher Secondary Course is run by technical schools. From the 15 technical higher secondary schools following Kerala Higher Secondary syllabus, 1753 candidates appeared for the exam march 2023. Among them 1320 candidates became eligible for higher studies ie. 75.30 %. Out of this 98 candidates secured A+ in all subjects.

b. ART STREAM

The Art Stream is conducted in the Kerala Kalamandalam Art Higher Secondary School. 64 students appeared from the Kerala Kalamandalam Art Higher Secondary School in the higher secondary examination march 2023, 57 qualified for higher studies ie. 89.06%.

c. SCOLE KERALA

Out of the **34786** candidates appeared for the higher secondary examination, March 2023 in various streams through State Council for Open and Life Long Education (SCOLE), **16950** qualified for higher studies ie. **48.73**. Among them **494** secured A+ in all subjects. 1596 students out of 1869 from science combination (85.39%), 9858 students out of 20897 from humanities combination (47.17%) and 5496 students out of 12020 from commerce combination (45.72%) became eligible for higher studies. The highest number of candidates appeared from this category is from Malappuram district (15046).

d. PRIVATE COMPARTMENTAL CANDIDATES

Private compartmental candidates are those who failed to attain D+ or above grade for all subjects from 2017 March to 2022 March, who had attended the first year higher secondary improvement examination in October 2022 and registered for March 2023 examination. Out of **19698** students in this category, **6156** students qualified for higher studies ie. **31.25%**.

SAY/IMPROVEMENT EXAMINATION

Those students who registered and appeared for the HSE 2023 March (both regular and compartmental) and failed to obtain sufficient grade for higher studies in any subject can apply for the SAY examination to obtain D+ or above in such subjects. Regular candidates of the second year higher secondary examination, who became eligible for higher studies, can register to improve the scores of any one of the subject. The notification for the same will be available in HSE Portal.

REVALUATION/PHOTOCOPY/SCRUTINY OF ANSWER SCRIPTS

The students can apply for revaluation/photocopy/scrutiny of all subjects except revaluation of Physics, Chemistry and Mathematics of March 2023 examination from 25/05/2023 onwards. The notification of the same is available in the HSE portal.

ACKNOWLEDGEMENT

The Department acknowledges advises and timely decisions rendered by Sri V Sivankutty, honorable minister for General Education and Labour, Smt. Rani George IAS, Principal Secretary General Education Department, Sri. Shanavas S IAS , Director of General Education for the smooth conduct of examination and the services rendered by Regional Deputy Directors, District Coordinators, Assistant Coordinators, Higher Secondary School Principals, Teachers, Supporting Staff of Schools, Staff members of the Directorate of General Education, Pareeksha Bhavan, Vocational Higher Secondary, NIC, System Managers, Kerala State IT Mission, Police Department, Health Department, Postal Department and BSNL to facilitate an error free declaration of results. Last but not the least sincere thanks are also due to the media and media persons who always supported us throughout the conduct of examination and valuation.

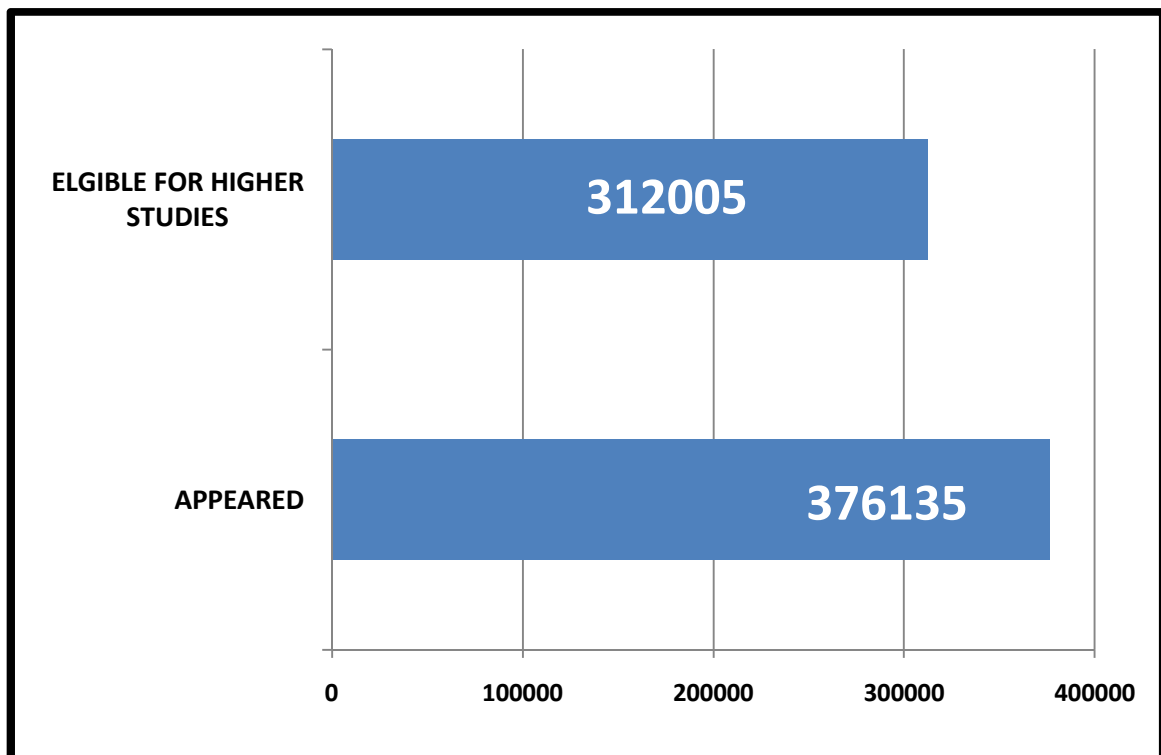
Thiruvananthapuram
25/05/2023

Dr. S. S. VIVEKANANDAN
Secretary and Joint Director
Board of Higher Secondary
Examinations, Kerala

**HIGHER SECONDARY EXAMINATION, MARCH 2023
(SECOND YEAR)**

3. RESULT AT A GLANCE
(School Going – Regular)

REGISTERED	APPEARED	ELIGIBLE FOR HIGHER STUDIES	AGGREGATE PERCENTAGE
378714	376135	312005	82.95



4. ABSTRACT OF RESULTS

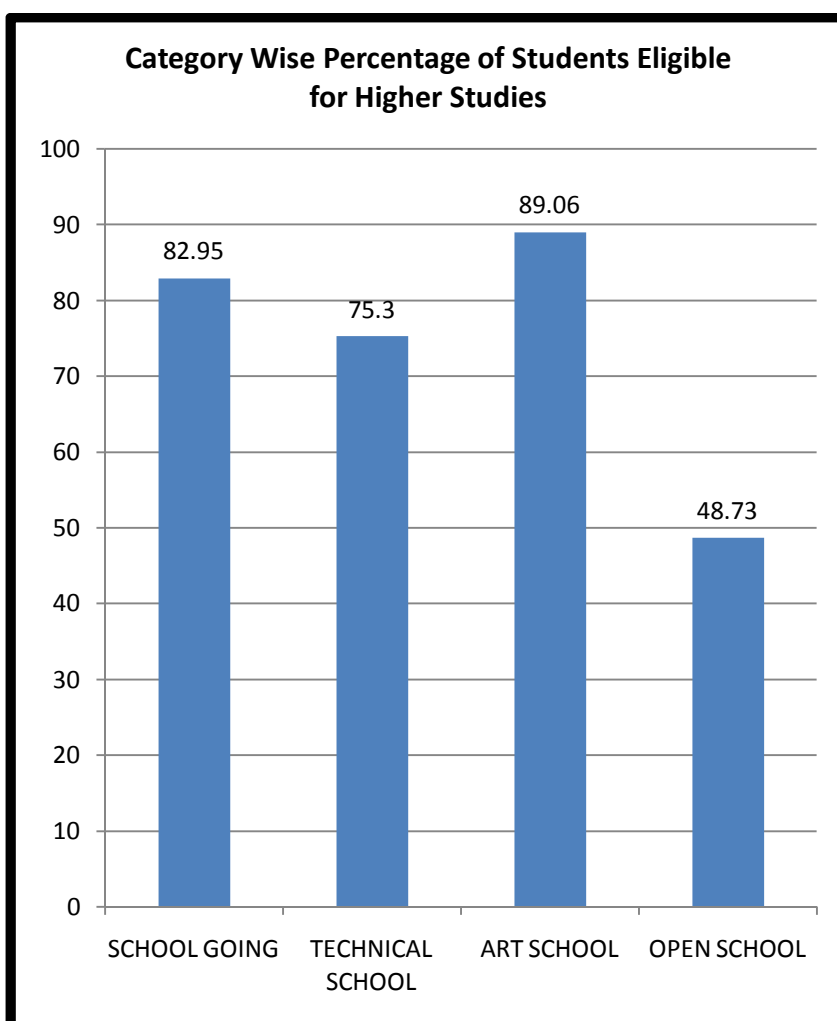
CANDIDATE TYPE	REGISTERED	APPEARED	ELGIBLE FOR HIGHER STUDIES	% OF EHS
SCHOOL GOING	378714	376135	312005	82.95
TECHNICAL SCHOOL	1767	1753	1320	75.30
ART SCHOOL	64	64	57	89.06
OPEN SCHOOL	35580	34786	16950	48.73
Compartmental	25721	19698	6156	31.25

5. SCHOOL CATEGORY WISE RESULTS (SCHOOL GOING)

School Category	No. of Schools	Registered	Appeared	Eligible for Higher studies	% EHS
Government	832	165454	164038	129900	79.19
Aided	853	185809	184780	159466	86.30
Technical	15	1767	1753	1320	75.30
Special	14	297	296	294	99.32
Un-Aided	314	27154	27021	22345	82.69
Kalamandalam (Art)	1	64	64	57	89.06

6. ABSTRACT OF RESULTS (CATEGORY WISE)

STUDY TYPE	GROUP	REGISTERED	APPEARED	ELIGIBLE FOR HIGHER STUDIES	AGGREGATE PERCENTAGE
HIGHER SECONDARY SCHOOLS	SCIENCE	194257	193544	168975	87.31
	HUMANITIES	75462	74482	53575	71.93
	COMMERCE	108995	108109	89455	82.75
	TOTAL	378714	376135	312005	82.95
TECHNICAL SCHOOL		1767	1753	1320	75.30
ART SCHOOL		64	64	57	89.06
OPEN SCHOOL	SCIENCE	1887	1869	1596	85.39
	HUMANITIES	21375	20897	9858	47.17
	COMMERCE	12318	12020	5496	45.72
	TOTAL	35580	34786	16950	48.73
COMPARTMENTAL		25721	19698	6156	31.25



7. CONSOLIDATED STATISTICS (SCHOOL GOING REGULAR, TECHNICAL, ARTS)

Category	Group	Registered	Appeared	Total Eligible	A+ in all Subjects	A and above	B+ and above	B and above	C+ and above	C and above	D+ and above	D grade	E grade
BOYS	SCIENCE	80820	80420	66810	6030	9048	12993	19095	16434	3205	5	13516	14
	HUMANITIES	37623	36896	21732	406	575	905	2160	5746	11878	62	15020	116
	COMMERCE	64972	64308	49732	1378	2779	4795	8575	15249	16876	80	14429	48
	TECHNICAL	1328	1318	952	56	75	134	245	342	100	0	365	0
	ART	39	39	32	0	0	0	6	4	21	1	7	0
	TOTAL	184782	182981	139258	7870	12477	18827	30081	37775	32080	148	43337	178
GIRLS	SCIENCE	113437	113124	102165	18819	20887	22504	23833	14449	1672	1	10934	0
	HUMANITIES	37839	37586	31843	2766	2684	3324	5304	8220	9535	10	5718	19
	COMMERCE	44023	43801	39723	4416	5538	6707	8178	8897	5981	6	4052	12
	TECHNICAL	439	435	368	42	63	81	90	77	15	0	67	0
	ART	25	25	25	2	6	9	5	2	0	1	0	0
	TOTAL	195763	194971	174124	26045	29178	32625	37410	31645	17203	18	20771	31
TOTAL	SCIENCE	194257	193544	168975	24849	29935	35497	42928	30883	4877	6	24450	14
	HUMANITIES	75462	74482	53575	3172	3259	4229	7464	13966	21413	72	20738	135
	COMMERCE	108995	108109	89455	5794	8317	11502	16753	24146	22857	86	18481	60
	TECHNICAL	1767	1753	1320	98	138	215	335	419	115	0	432	0
	ART	64	64	57	2	6	9	11	6	21	2	7	0
	TOTAL	380545	377952	313382	33915	41655	51452	67491	69420	49283	166	64108	209

8. CONSOLIDATED STATISTICS (OPEN SCHOOL REGULAR)

Category	Group	Registered	Appeared	Total Eligible	A+in all Subjects	A and above	B+ and above	B and above	C+ and above	C and above	D+ and above	D grade	E grade
BOYS	SCIENCE	724	716	607	57	123	130	157	111	29	0	109	0
	HUMANITIES	12284	11926	4756	60	174	327	539	958	2639	59	6913	254
	COMMERCE	8866	8615	3263	16	84	152	261	605	2105	40	5225	118
	TOTAL	21874	21257	8626	133	381	609	957	1674	4773	99	12247	372
GIRLS	SCIENCE	1163	1153	989	186	197	202	229	145	30	0	161	0
	HUMANITIES	9091	8971	5102	99	301	347	510	953	2880	12	3836	33
	COMMERCE	3452	3405	2233	76	120	202	254	441	1132	8	1163	7
	TOTAL	13706	13529	8324	361	618	751	993	1539	4042	20	5160	40
TOTAL	SCIENCE	1887	1869	1596	243	320	332	386	256	59	0	270	0
	HUMANITIES	21375	20897	9858	159	475	674	1049	1911	5519	71	10749	287
	COMMERCE	12318	12020	5496	92	204	354	515	1046	3237	48	6388	125
	TOTAL	35580	34786	16950	494	999	1360	1950	3213	8815	119	17407	412

9. DISTRICT WISE CONSOLIDATED STATISTICS (PERCENTAGE-EHS AND ALL A+)

DISTRICT	SCHOOL GOING						TECHNICAL SCHOOL					OPEN SCHOOL				
	NO. OF SCHOOL	REGIS TERED	APPEA RED	EHS	% OF EHS	A+ IN ALL SUBJ	REGIS TERED	APPEA RED	EHS	% OF EHS	A+ IN ALL SUBJ	REGIS TERED	APPEA RED	EHS	% OF EHS	A+ IN ALL SUBJ
THIRUVANANTHAPURAM	175	32564	32124	25157	78.31	2898	66	62	36	58.06	1	727	703	310	44.10	
KOLLAM	134	26887	26670	22380	83.91	2957	0	0	0	0	0	915	890	477	53.60	8
PATHANAMTHITTA	82	11326	11249	8616	76.59	808	224	223	197	88.34	22	20	20	19	95.00	
ALAPPUZHA	120	22255	22100	17682	80.01	1707	104	103	65	63.11	5	783	758	467	61.61	48
KOTTAYAM	131	20124	20011	16518	82.54	2123	116	116	75	64.66	0	261	257	132	51.36	3
IDUKKI	80	10240	10181	8610	84.57	1027	177	174	127	72.99	9	279	275	127	46.18	2
ERNAKULAM	199	30660	30496	26698	87.55	3121	542	539	429	79.59	42	1348	1315	820	62.36	18
THRISSUR	196	32741	32575	27704	85.05	3351	44	44	33	75.00	1	2146	2074	1024	49.37	22
PALAKKAD	148	32004	31738	25056	78.95	2238	0	0	0	0	0	4565	4459	1816	40.73	66
KOZHIKODE	175	39754	39598	34182	86.32	3774	96	96	64	66.67	0	4824	4725	2650	56.08	78
MALAPPURAM	243	60619	60380	51039	84.53	4897	398	396	294	74.24	18	15324	15046	6880	45.73	212
WYANAD	60	9846	9614	7393	76.90	738	0	0	0	0	0	705	688	352	51.16	11
KANNUR	157	32107	31967	27337	85.52	3067	0	0	0	0	0	1857	1805	979	54.24	21
KASARGODE	105	15415	15276	12040	78.82	943	0	0	0	0	0	1826	1771	897	50.65	5
GULF	8	506	501	470	93.81	57	0	0	0	0	0	0	0	0	0	0
LAKSHADWEEP	9	882	873	485	55.56	19	0	0	0	0	0	0	0	0	0	0
MAHE	6	784	782	638	81.59	90	0	0	0	0	0	0	0	0	0	0
TOTAL	2028	378714	376135	312005	82.95	33815	1767	1753	1320	75.3	98	35580	34786	16950	48.73	494

10. COMPARATIVE ANALYSIS - STUDY TYPE WISE

Study Type	2023			2022			2021		
	Appeared	EHS	% EHS	Appeared	EHS	% EHS	Appeared	EHS	% EHS
SCHOOL GOING	376135	312005	82.95	361091	302865	83.87	373788	328702	87.94
TECHNICAL	1753	1320	75.30	1518	1043	68.71	1198	1011	84.39
SCOLE	34786	16950	48.73	44890	21185	47.19	47721	25292	53.00
Compartmental	19698	6156	31.25	15324	5636	36.78	15267	6648	43.54

11. COMPARATIVE ANALYSIS - GROUP TYPE WISE

Study Type	Group	2023			2022			2021		
		Appeared	EHS	% EHS	Appeared	EHS	% EHS	Appeared	EHS	% EHS
SCHOOL GOING	SCIENCE	193544	168975	87.31	179153	154320	86.14	176717	159958	90.52
	HUMANITIES	74482	53575	71.93	72983	55183	75.61	79338	63814	80.43
	COMMERCE	108109	89455	82.75	108955	93362	85.69	117733	104930	89.13
	TECHNICAL	1753	1320	75.30	1518	1043	68.71	1198	1011	84.39
SCOLE	SCIENCE	1869	1596	85.39	980	911	92.96	833	807	96.88
	HUMANITIES	20897	9858	47.17	28320	12977	45.82	30537	15590	51.05
	COMMERCE	12020	5496	45.72	15590	7297	46.81	16351	8895	54.40

12. COMPARATIVE ANALYSIS - SCHOOL TYPE WISE

Study Type	School Type	2023			2022			2021		
		Appeared	EHS	% EHS	Appeared	EHS	% EHS	Appeared	EHS	% EHS
SCHOOL GOING	GOVT	164043	129905	79.19	153673	125581	81.72	158380	134655	85.02
	AIDED	184844	159530	86.31	183327	157704	86.02	191843	173361	90.37
	SPECIAL	217	215	99.08	207	206	99.52	207	207	100.00
	TECHNICAL	1753	1320	75.30	1518	1043	68.71	1198	1011	84.39
	UN AIDED	27031	22355	82.70	23884	19374	81.12	23358	20479	87.67
	KALAMANDALAM	64	57	89.06	67	58	86.57	75	67	89.33

13. COMPARATIVE ANALYSIS OF REGULAR SCHOOL GOING, TECHNICAL AND ARTS STUDENTS - GENDER WISE

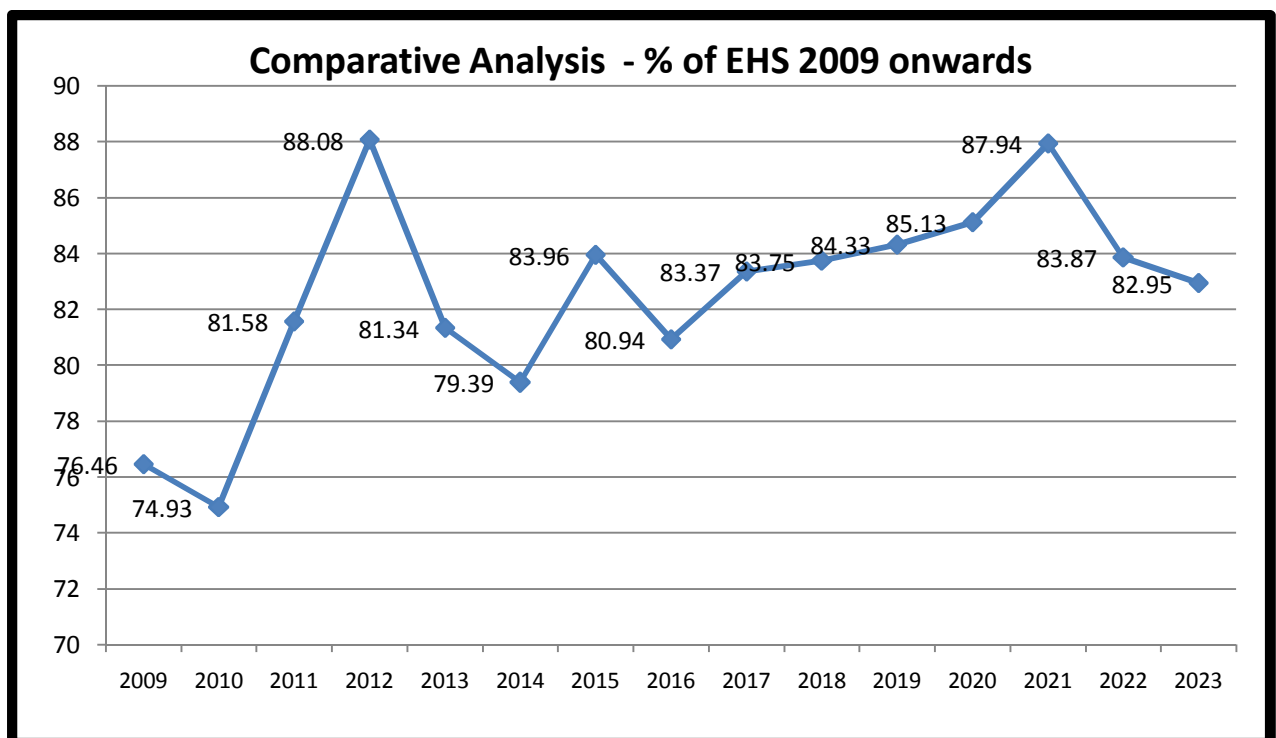
Study Type	GENDER	2023			2022			2021		
		Appeared	EHS	% EHS	Appeared	EHS	% EHS	Appeared	EHS	% EHS
SCHOOL GOING	GIRLS	189370	169095	89.29	189370	169095	89.29	194563	182491	93.80
	BOYS	173306	134871	77.82	173306	134871	77.82	180423	147222	81.60
SCOLE	GIRLS	13529	8324	61.53	17412	10795	62.00	19275	13488	69.98
	BOYS	21257	8626	40.58	27478	10390	37.81	28446	11804	41.50

14. COMPARATIVE ANALYSIS OF REGULAR SCHOOL GOING STUDENTS - CASTE WISE (SCHOOL GOING)

Study Type	CASTE	2023			2022			2021		
		Appeared	EHS	% EHS	Appeared	EHS	% EHS	Appeared	EHS	% EHS
SCHOOL GOING	SC	35152	21398	60.87	35455	21599	60.91	36643	26207	71.52
	ST	5487	3137	57.17	5622	3002	53.39	5375	3530	65.67
	OEC	8541	6284	73.57	12967	9493	73.20	13020	10532	80.89
	OBC	249955	211581	84.65	227763	196886	86.44	238016	212375	89.23
	OTHERS	77000	69605	90.40	79284	71885	90.66	80734	76058	94.21

15. COMPARATIVE ANALYSIS OF RESULTS THROUGH YEARS (SCHOOL GOING)

YEAR	No. of Candidate appeared	Boys	Girls	A+ for all subjects			EHS	%EHS
				Boys	Girls	Total		
Mar-2007	242861	112395	130466	165	290	455	175742	72.36
Mar-2008	255909	116457	139452	487	847	1334	207389	81.04
Mar-2009	261419	121422	139997	450	965	1415	199874	76.46
Mar-2010	276460	127538	148922	516	1042	1558	207155	74.93
Mar-2011	278372	128198	150174	859	1962	2821	227112	81.58
Mar-2012	293112	136613	156499	1100	2234	3334	258179	88.08
Mar-2013	315293	148656	166637	1613	3519	5132	256454	81.34
Mar-2014	342410	162374	180036	2171	4607	6778	271836	79.39
Mar-2015	343459	159999	183460	3073	7766	10839	288362	83.96
Mar-2016	361683	171147	190536	2965	6905	9870	292753	80.94
Mar-2017	366139	170458	195681	3192	8576	11768	305262	83.37
Mar-2018	369021	171830	197191	3836	10899	14735	309065	83.75
Mar-2019	369238	174042	195196	3607	10637	14244	311375	84.33
Mar-2020	375655	178596	197059	4315	14195	18510	319782	85.13
Mar-2021	373788	179484	194304	11492	36820	48312	328702	87.94
Mar-2022	361091	172062	189029	6333	22117	28450	302865	83.87
Mar-2023	376135	181624	194511	7814	26001	33815	312005	82.95



16. RESULTS PRIOR TO THE IMPLEMENTATION OF GRADING SCHEME

Year	Total Candidates appeared	Boys	Girls	Distinction	First	Second	Third	Total Pass	% of Pass
Mar-97	7334	3594	3740	295	1406	1354	1009	4064	55.41
Mar-98	7111	3287	3824	453	1519	1312	1064	4348	61.15
Mar-99	20800	9147	11653	692	3847	4675	3033	12247	58.88
Mar-00	56750	25434	31316	1147	7977	12796	9632	31552	55.60
Mar-01	85291	37591	47700	2604	15358	19225	12004	49191	57.67
Mar-02	240877	103357	137520	9980	41903	46983	43344	142210	59.04
Mar-03	273682	120806	152876	17056	50953	47771	46385	162165	59.25
Mar-04	308446	139467	168979	23833	59886	52481	46042	182242	59.08
Mar-05	332315	153070	179245	31297	69653	54829	43213	198992	59.88
Mar-06	366523	175794	190729	36529	74347	55849	50287	217012	59.21

17. SUBJECT WISE GRADE COUNT (SCHOOL GOING)

Subject	A+	A	B+	B	C+	C	D+	D	E
ENGLISH	61804	67831	58014	47900	41876	34480	100	38971	160
MALAYALAM	87671	31619	23726	19134	14631	6860	15	5459	37
HINDI	74199	19868	12766	8238	4210	1045	1	348	
SANSKRIT	7921	1006	469	198	61	6			
ARABIC	35787	7853	4120	1848	545	75		1	1
URUDU	2636	227	18						
TAMIL	188	208	163	110	92	36		7	
KANNADA	561	269	195	193	179	143			
FRENCH	425	172	114	87	35	17			
LATIN	36	36	22	2					
SYRIAC	911	154	106	48	19	2			
GERMAN	52	17	3						
RUSSIAN	133	4	3	1	1				
PHYSICS	39885	33096	41339	41814	21663	1808		13882	
CHEMISTRY	38681	32532	38079	41292	22158	1580	2	19705	
BIOLOGY	47256	35498	33712	26320	10212	262		6901	
COMPUTER SCIENCE	8909	5610	6041	6220	3098	279	2	2410	
HOME SCIENCE	251	233	331	320	156	9		142	
ELECTRONICS	75	62	71	113	84	10		47	
GEOLOGY	413	371	543	685	543	66		134	
HISTORY	8665	7219	8969	11320	13087	9442	18	5579	4
ECONOMICS	21861	16119	21066	29493	37167	28014	18	18241	5
POLITICAL SCIENCE	9249	7043	9577	13674	18230	13318	12	6987	
GEOGRAPHY	2404	2193	3360	4389	3596	335		1267	
SOCIOLOGY	5205	4056	4868	6086	7789	6113	6	2806	3
MUSIC	17	13	44	21	11	8		17	
STATISTICS	881	920	1514	2227	2022	220		1063	
GANDHIAN STUDIES	274	225	373	613	363	5		214	
PHILOSOPHY	122	123	162	260	287	263	2	114	
SOCIAL WORK	519	477	709	1034	731	18		347	
MALAYALAM (Part-3)	548	381	369	409	312	144		121	
HINDI (Part-3)	35	45	44	53	59	44		5	
ARABIC (Part-3)	187	88	91	105	71	15		3	
KANNADA (Part-3)	13	5	9	5	3	2		0	
TAMIL (Part-3)	15	12	13	9	1	2		13	
SANSKRIT SAHYA	31	52	78	75	73	31	1	2	
SANSKRIT SASTRA	22	22	45	87	111	51		2	
PSYCHOLOGY	680	509	586	702	505	17		272	
COMMUNICATIVE ENGLISH	986	1043	1353	1429	909	15		503	
COMPUTER APPLICATION-HUM	800	584	785	1122	1059	120		600	
JOURNALISM	664	643	887	1273	964	18		283	
ENGLISH LITERATURE	104	100	76	105	138	182		129	
ANTHROPOLOGY	155	91	101	125	140	108		41	
BUSINESS STUDIES (FM)	18005	12968	15714	19475	21307	12528	18	7839	3
ACCOUNTANCY WITH AFS	531	706	847	1220	1891	2187	2	1367	
URDU (Part-3)	64	1						0	
ISLAMIC HISTORY	42	66	80	111	154	111		66	
ACCOUNTANCY(COMP AC)	11471	12324	16722	23030	20253	1592		5620	
COMPUTER APPLICATION-COM	12070	10985	14045	16370	11016	1306		5706	
ELECTRONIC SYSTEMS	153	122	167	200	191	35		74	
COMPUTER SCIENCE AND IT	295	238	302	380	342	67		138	
MATHEMATICS-SCI	48626	34135	37974	38307	18124	794		19874	
MATHEMATICS-COM	1648	1187	1706	2767	2117	135		1226	

18. SUBJECT WISE RESULT ANALYSIS (SCHOOL GOING)

Subject	Appeared	Eligible	Percentage	
			2023	2022
English	376135	312005	82.95	83.87
Malayalam	188879	183651	97.23	97.58
Hindi	120505	120328	99.85	99.96
Sanskrit	9664	9661	99.97	99.99
Arabic	50237	50228	99.98	99.99
Urdu	2880	2881	100.03	100
Tamil	805	797	99.01	99.07
Kannada	1569	1540	98.15	100
French	852	850	99.77	100
Latin	96	96	100.00	100
Syriac	1240	1240	100.00	100
German	72	72	100.00	100
Russian	142	142	100.00	100
Physics	195435	179609	91.90	92.4
Chemistry	195452	174325	89.19	89.14
Biology	160617	153260	95.42	95.36
Computer Science	33114	30162	91.09	92.6
Home Science	1464	1300	88.80	90.55
Electronics	467	415	88.87	91.46
Geology	2857	2621	91.74	94.93
History	67032	58745	87.64	91.72
Economics	177247	153801	86.77	89.85
Political Science	80408	71142	88.48	91.41
Geography	20212	16281	80.55	93.61
Sociology	39654	34128	86.06	92.91
Music	132	116	87.88	89.03
Statistics	9510	7784	81.85	88.72
Gandhian Studies	2084	1853	88.92	91.41
Philosophy	1432	1217	84.99	92.12
Social Work	4069	3488	85.72	91.58
Malayalam (Part 3)	2239	2164	96.65	95.42
Hindi (Part 3)	290	280	96.55	99.63
Arabic (Part 3)	562	557	99.11	100
Kannada (Part 3)	38	37	97.37	100
Tamil (Part 3)	52	52	100.00	79.37
Sanskrit Sahitya	343	340	99.13	100
Sanskrit Sastra	344	338	98.26	100
Psychology	3462	2999	86.63	91.9
Communicative English	6451	5735	88.90	92.27
Computer Application (Humanities)	5552	4470	80.51	89.24
Journalism	5152	4449	86.35	94.31
English Literature	902	705	78.16	86.01
Anthropology	776	720	92.78	94.65
Business Studies with functional Management	108426	100037	92.26	93
Accountancy with AFS	9195	7396	80.44	86.01
Urdu (Part 3)	65	65	100.00	100
Islamic History	667	564	84.56	90.35
Accountancy with Comp.Acc.	99078	85397	86.19	94.4
Computer Application (Commerce)	73662	65809	89.34	92.4
Electronic System	994	868	87.32	92.39
Computer Science & Information Technology	1755	1624	92.54	90.98
Mathematics Science(60)	193210	177960	92.11	88.91
Mathematics Commerce (60)	11420	9560	83.71	89.11