

GOVERNMENT OF KERALA

HIGHER SECONDARY EXAMINATION

MARCH 2022

RESULTS

GENERAL INFORMATION

Directorate of General Education (Higher Secondary Wing)
Thiruvananthapuram



NOTIFICATION

No. EX I/RES/HSE/2022

Dated: 21/06/2022

HIGHER SECONDARY EXAMINATION RESULTS MARCH 2022

The results of Higher Secondary Examination, March 2022 is published. The same is available in the following websites: www.kerala.gov.in, www.dhsekerala.gov.in, www.keralaresults.nic.in, www.results.kite.kerala.gov.in and www.prd.kerala.gov.in. The results are also available in PRD Live, SAPHALAM 2022 and iExaMS mobile apps which are available in Google Play Store. The results are subject to further scrutiny and modification.

Sd/-

Directorate of General Education
Higher Secondary Wing
Housing Board Buildings,
Santhi Nagar
Thiruvananthapuram - 1

Dr. S.S. Vivekanandan
Secretary and Joint Director
Board of Higher Secondary Examinations
Kerala

INDEX

1. GENERAL INFORMATION (MALAYALAM)
2. GENERAL INFORMATION (ENGLISH)
3. RESULT AT A GLANCE (HIGHER SECONDARY SCHOOLS)
4. ABSTRACT OF RESULTS
5. SCHOOL CATEGORYWISE RESULTS
6. ABSTRACTS OF RESULTS (CATEGORY WISE)
7. CONSOLIDATED STATISTICS (SCHOOLGOING REGULAR, TECHNICAL, ARTS)
8. CONSOLIDATED STATISTICS (OPEN SCHOOL)
9. DISTRICTWISE CONSOLIDATED STATISTICS (EHS-PERCENTAGE)
10. COMPARATIVE ANALYSIS (STUDY TYPE WISE)
11. COMPARATIVE ANALYSIS (GROUP TYPE WISE)
12. COMPARATIVE ANALYSIS (SCHOOL TYPE WISE)
13. COMPARATIVE ANALYSIS (GENDER WISE)
14. COMPARATIVE ANALYSIS (CASTE WISE)
15. COMPARATIVE ANALYSIS (THROUGH YEARS)
16. RESULTS PRIOR TO THE IMPLEMENTATION OF GRADING SCHEME
17. SUBJECT WISE GRADE COUNT (SCHOOL GOING)
18. SUBJECT WISE RESULT ANALYSIS (SCHOOL GOING)

ഹയർസെക്കന്ററി പരീക്ഷാഫലം മാർച്ച് 2022

പൊതുവിവരം

2022 മാർച്ച് രണ്ടാം വർഷ ഹയർസെക്കന്ററി പരീക്ഷയിൽ **83.87** ശതമാനം വിദ്യാർത്ഥികൾ ഉപരിപഠനത്തിന് യോഗ്യത നേടി. ആകെ **2028** സ്കൂളുകളിലായി സ്കൂൾ ഗോയിംഗ് റഗുലർ വിഭാഗത്തിൽ നിന്ന് **3,61,091** പേർ പരീക്ഷ എഴുതിയതിൽ **3,02,865** പേർ ഉന്നത പഠനത്തിന് യോഗ്യത നേടി. കഴിഞ്ഞ വർഷത്തെ വിജയ ശതമാനം **87.94** ആയിരുന്നു. ഒന്നാം വർഷത്തെ പരീക്ഷയുടെ സ്കോറുകൾ കൂടി കണക്കിലെടുത്താണ് പരീക്ഷാഫലം നിർണ്ണയിച്ചിരിക്കുന്നത്. ഫിസിക്സ്, കെമിസ്ട്രി, മാത്തമറ്റിക്സ് വിഷയങ്ങൾക്ക് ഇരട്ട മൂല്യനിർണ്ണയരീതിയാണ് അവലംബിച്ചത്.

1,89,370 പെൺകുട്ടികളിൽ **1,69,095** പേരും (**89.29%**), **1,73,306** ആൺകുട്ടികളിൽ **1,34,871** പേരും (**77.82%**) ഉന്നത പഠനത്തിന് യോഗ്യത നേടി. **1,79,153** സയൻസ് വിദ്യാർത്ഥികളിൽ **1,54,320** പേരും (**86.14%**), **72,983** ഹ്യൂമാനിറ്റീസ് വിദ്യാർത്ഥികളിൽ **55,183** പേരും (**75.61%**), **1,08,955** കോമേഴ്സ് വിദ്യാർത്ഥികളിൽ **93,362** പേരും (**85.69%**) ഉന്നത പഠനത്തിന് യോഗ്യത നേടി. പട്ടികജാതി വിഭാഗത്തിൽ **35,455** ൽ **21,599** പേരും (**60.91%**) പട്ടികവർഗ്ഗ വിഭാഗത്തിൽ **5,622** ൽ **3,002** പേരും (**53.39%**) ഒ.ഇ.സി. വിഭാഗത്തിൽ **12,967** ൽ **9,493** പേരും (**73.20%**) ഒ.ബി.സി. വിഭാഗത്തിൽ **2,27,763** ൽ **1,96,886** പേരും (**86.44%**) ജനറൽ വിഭാഗത്തിൽ **79,284** ൽ **71,885** പേരും (**90.66%**) ഉന്നത പഠനത്തിന് അർഹത നേടി.

ഗവൺമെന്റ് മേഖലയിലെ സ്കൂളുകളിൽ നിന്ന് **1,53.673** ൽ **1,25,581** പേരും (**81.72%**) എയ്ഡഡ് മേഖലയിലെ **1,83,327** ൽ **1,57,704** പേരും (**86.02%**) അൺഎയ്ഡഡ് മേഖലയിലെ **23,884** ൽ **19,374** പേരും (**81.12%**) ഉന്നത പഠനത്തിന് യോഗ്യരായി.

റഗുലർ സ്കൂൾ ഗോയിംഗ് വിഭാഗത്തിൽ **28,450** വിദ്യാർത്ഥികൾ എല്ലാ വിഷയങ്ങൾക്കും **A+** ഗ്രേഡിനർഹത നേടി. ഇതിൽ **22,117** പേർ പെൺകുട്ടികളും **6,333** പേർ ആൺകുട്ടികളുമാണ്. സയൻസ് വിഭാഗത്തിൽ **19,490** പേർക്കും ഹ്യൂമാനിറ്റീസ് വിഭാഗത്തിൽ നിന്ന് **2,871** പേർക്കും കോമേഴ്സ് വിഭാഗത്തിൽ നിന്ന് **6,089** പേർക്കും എല്ലാ വിഷയങ്ങൾക്കും **A+** ഗ്രേഡ് ലഭിച്ചു. ഇതിൽ **53** കുട്ടികൾക്ക് മുഴുവൻ മാർക്കും **1200/1200** ലഭിച്ചു.

52,432 പേർ എല്ലാ വിഷയങ്ങൾക്കും **A** ഗ്രേഡോ അതിനു മുകളിലോ **54,557** പേർ എല്ലാ വിഷയങ്ങൾക്കും **B+** ഗ്രേഡോ അതിനു മുകളിലോ **61,893** പേർ എല്ലാ വിഷയങ്ങൾക്കും **B** ഗ്രേഡോ അതിനു മുകളിലോ **64,059** പേർ **C+** ഗ്രേഡോ അതിനു മുകളിലോ **41,419** പേർ **C** ഗ്രേഡോ അതിനു മുകളിലോ **56** പേർ **D+** ഗ്രേഡോ അതിനു മുകളിലോ നേടുകയുണ്ടായി. **58,099** പേർക്ക് **D** ഗ്രേഡും **72** പേർക്ക് **E** ഗ്രേഡുമാണ് ലഭിച്ചിട്ടുള്ളത്.

വിജയ ശതമാനം ഏറ്റവും കൂടുതൽ കോഴിക്കോട് ജില്ലയിലും (**87.79%**) ഏറ്റവും കുറവ് വയനാട് ജില്ലയിലുമാണ് (**75.07%**). ഏറ്റവും കൂടുതൽ വിദ്യാർത്ഥികളെ (**784** പേർ) പരീക്ഷയ്ക്ക് സജ്ജരാക്കിയ സെന്റ് മേരീസ് ഹയർസെക്കന്ററി സ്കൂൾ പട്ടം, (തിരുവനന്തപുരം) **89.92%** പേരെ ഉന്നത പഠനത്തിന് യോഗ്യരാക്കി. മലപ്പുറം ജില്ലയിലെ എസ്.വി ഹയർസെക്കന്ററി സ്കൂൾ പാലേമേട്, എം.എസ്.എം. ഹയർസെക്കന്ററി സ്കൂൾ കല്ലിങ്ങൽപ്പറമ്പ്, , എന്നീ സ്കൂളുകളിൽ യഥാക്രമം **741** ഉം **714** ഉം വിദ്യാർത്ഥികൾ പരീക്ഷ എഴുതി. വിജയശതമാനം യഥാക്രമം **85.43** ഉം **96.64** ഉം ആണ്. ഏറ്റവും കൂടുതൽ വിദ്യാർത്ഥികളെ മുഴുവൻ വിഷയങ്ങൾക്കും **A+** ഗ്രേഡിനർഹരാക്കിയ ജില്ല മലപ്പുറം (**4,283**) ആണ്. നൂറുമേനി വിജയം കരസ്ഥമാക്കിയ **78** സ്കൂളുകളാണുള്ളത്. മുപ്പതിൽ താഴെ വിജയ ശതമാനമുള്ള സ്കൂളുകളുടെ എണ്ണം **17** ആണ്. **3,61,091** സ്കൂൾ ഗോയിംഗ് റഗുലർ വിദ്യാർത്ഥികൾക്ക് പുറമെ ചുവടെ ചേർക്കുന്ന മറ്റു വിഭാഗം വിദ്യാർത്ഥികളും 2022 മാർച്ച് ഹയർസെക്കന്ററി പരീക്ഷ എഴുതിയിട്ടുണ്ട്.

ടെക്നിക്കൽ സ്ത്രീ

ഹയർസെക്കന്ററിയുടെ സിലബസ് പിന്തുടരുന്ന **15** ടെക്നിക്കൽ സ്കൂളുകളിൽ നിന്നായി **1,518** പേർ പരീക്ഷയ്ക്കിരുന്നതിൽ **1,043** പേർ ഉന്നതപഠനത്തിന് യോഗ്യത നേടി. (**68.71%**). **33** പേർക്ക് എല്ലാ വിഷയങ്ങൾക്കും **A+** ഗ്രേഡ് ലഭിച്ചു.

ആർട്ട് സ്ത്രീ

കേരള കലാമണ്ഡലം ആർട്സ് ഹയർസെക്കന്ററി സ്കൂളിൽ **67** വിദ്യാർത്ഥിനികൾ പരീക്ഷയ്ക്കിരുന്നതിൽ **58** പേർ ഉന്നത പഠനത്തിന് യോഗ്യത നേടി. വിജയശതമാനം **86.57**.

സ്കോൾ കേരള

44,890 വിദ്യാർത്ഥിനികൾ സ്കോൾ കേരള മുഖാന്തിരം രജിസ്റ്റർ ചെയ്ത് പരീക്ഷ എഴുതിയതിൽ **21,185** പേർ ഉപരിപഠനത്തിന് അർഹത നേടി. വിജയശതമാനം **47.19** . ഇതിൽ **583** പേർ എല്ലാ വിഷയങ്ങൾക്കും **A+** ഗ്രേഡ് നേടി. സയൻസ് വിഭാഗത്തിൽ നിന്ന് **980** പേരിൽ **911** പേരും (**92.96%**), ഹ്യൂമാനിറ്റീസ് വിഭാഗത്തിൽനിന്ന് **28,320** പേരിൽ **12,977** പേരും (**45.82%**), കോമേഴ്സ് വിഭാഗത്തിൽ നിന്ന് **15,590** പേരിൽ **7,297** പേരും (**46.81%**), ഉപരിപഠനത്തിന് അർഹത നേടി. ഓപ്പൺ പഠന വിഭാഗത്തിൽ ഏറ്റവും കൂടുതൽ പേർ പരീക്ഷയ്ക്കിരുന്നത് മലപ്പുറം ജില്ലയിലാണ് **18,446** പേർ.

പ്രൈവറ്റ് കമ്പാർട്ട്മെന്റൽ വിദ്യാർത്ഥിനികൾ

2010 മാർച്ച് മുതൽ 2021 മാർച്ച് വരെ ഹയർസെക്കന്ററി പരീക്ഷകൾ എഴുതി ഉപരിപഠനത്തിന് യോഗ്യത നേടാത്തവരും 2022 ജനുവരി ഒന്നാം വർഷ ഇംപ്രൂവ്മെന്റ് പരീക്ഷ എഴുതിയവരും 2022 മാർച്ച് പരീക്ഷക്ക് രജിസ്റ്റർ ചെയ്തവരുമാണ് ഈ വിഭാഗത്തിൽ പെടുക. **15,324** പേർ പരീക്ഷ എഴുതിയതിൽ **5,636** പേർ ഉപരിപഠന യോഗ്യത നേടി. വിജയശതമാനം **36.78**

ഗ്രേഡിന് പരിഗണിക്കുന്ന പരീക്ഷകൾ

നിരന്തര മൂല്യനിർണ്ണയം

വർഷം മുഴുവൻ നീണ്ടു നിന്ന നിരന്തര മൂല്യനിർണ്ണയ പ്രക്രിയയിലൂടെ വിദ്യാർത്ഥികൾ ഇരുപതുശതമാനം സ്കോറിനായി വിലയിരുത്തപ്പെട്ടിരുന്നു. വിവിധ വിഭാഗങ്ങളിലായി മുൻകൂട്ടി നിശ്ചയിക്കപ്പെട്ട മാനദണ്ഡങ്ങളുടെ അടിസ്ഥാനത്തിൽ നടന്ന പഠന പ്രവർത്തനങ്ങളിലൂടെയാണ് നിരന്തര മൂല്യനിർണ്ണയ സ്കോറുകൾ നിർണ്ണയിച്ചത്.

പ്രായോഗിക പരീക്ഷ

2022 മെയ് 3 മുതൽ 31 വരെ പ്രായോഗിക പരീക്ഷകൾ നടന്നു. പ്രഗത്ഭരായ അധ്യാപകരാൽ തയ്യാറാക്കപ്പെട്ട ചോദ്യപേപ്പറുകൾ ഉപയോഗിച്ച് ഓരോ വിഷയത്തിനും ഒരു സംസ്ഥാനതല ചെയർമാന്റെയും ജില്ലാതല ചീഫ് എക്സാമിനർമാരുടേയും നേതൃത്വത്തിൽ ഇതര സ്കൂളുകളിൽ നിന്നുള്ള അധ്യാപകരാണ് പ്രായോഗിക പരീക്ഷകൾ നടത്തിയത്. പ്രായോഗിക പരീക്ഷകൾ രണ്ടാം വർഷത്തിൽ മാത്രമേ നടത്താറുള്ളൂ. മൊത്തം സ്കോറിന്റെ 20% ആണ് പ്രായോഗിക പരീക്ഷയുടെ ഉയർന്ന സ്കോർ. മ്യൂസിക്കിന് മൊത്തം സ്കോറിന്റെ 40% ആണ് പ്രായോഗിക പരീക്ഷയുടെ ഉയർന്ന സ്കോർ.

എഴുത്തുപരീക്ഷ

2021 സെപ്റ്റംബറിൽ നടന്ന ഒന്നാം വർഷ പരീക്ഷയിലൂടെയും 2022 ജനുവരിയിൽ നടന്ന ഇംപ്രൂവ്മെന്റ് പരീക്ഷയിലൂടെയും 2022 മാർച്ച് മാസം നടന്ന രണ്ടാം വർഷ പരീക്ഷയിലൂടെയും ആർജിച്ച സ്കോറുകൾ ഉൾപ്പെട്ടതാണ് രണ്ടാം വർഷ പൊതു എഴുത്തുപരീക്ഷയുടെ സ്കോർ. 2022 മാർച്ച് 30 മുതൽ ഏപ്രിൽ 26 വരെയാണ് രണ്ടാം വർഷ പൊതുപരീക്ഷ നടത്തിയത്.

രണ്ടാം വർഷം 57 വിഷയങ്ങളിലായി 4,22,890 പേർ പരീക്ഷ എഴുതി. 15 വിഷയങ്ങളിൽ സ്പെഷ്യൽ സ്കൂളുകളിലെ വിദ്യാർത്ഥികൾക്കു വേണ്ടിയും, 34 വിഷയങ്ങളിൽ കലാമണ്ഡലം ആർട് സ്കൂൾ വിദ്യാർത്ഥികൾക്കു വേണ്ടിയും പ്രത്യേകം പ്രത്യേകം തയ്യാറാക്കിയ ചോദ്യപേപ്പർ ഉപയോഗിച്ചാണ് പരീക്ഷ നടത്തിയിട്ടുള്ളത്. ഒന്നും രണ്ടും വർഷ പരീക്ഷകളിൽ ആകെ 212 വിഷയങ്ങളിൽ ചോദ്യപേപ്പർ തയ്യാറാക്കുകയുണ്ടായി.

സ്കീം ഫൈനലൈസേഷൻ

ഏപ്രിൽ 12, 27 എന്നീ തീയതികളിൽ എറണാകുളത്ത് വെച്ച് ഉത്തരസൂചികാ നിർണ്ണയ ശില്പശാലകൾ നടന്നു. വിശദമായ ചർച്ചകൾക്കു ശേഷം രൂപപ്പെടുത്തിയ ഉത്തരസൂചകങ്ങളുടെ അടിസ്ഥാനത്തിൽ വിദ്യാർത്ഥികൾ എഴുതിയ ഉത്തരങ്ങൾ പരിശോധിച്ച് അവയുടെ കൂടെ അനുഭവ പാഠങ്ങൾ ഉൾപ്പെടുത്തിയാണ് അന്തിമ ഉത്തര സൂചകങ്ങൾ തയ്യാറാക്കിയത്. സംസ്ഥാന ഹയർ സെക്കന്ററി പരീക്ഷകളുടെ ഉത്തരസൂചികകൾ ഡിപ്പാർട്ട്മെന്റിന്റെ വെബ് പോർട്ടലിൽ പ്രസിദ്ധീകരിക്കുകയുണ്ടായി. ഇതു വഴി വിദ്യാർത്ഥികൾക്ക് തങ്ങളെഴുതിയ ഉത്തരങ്ങൾ വിലയിരുത്തുവാനും മാതൃകാ ഉത്തരങ്ങളെ സംബന്ധിച്ച് ധാരണ ഉണ്ടാക്കുവാനും കഴിഞ്ഞു.

മൂല്യനിർണ്ണയം

സംസ്ഥാനത്തെ വിവിധ ഭാഗങ്ങളിലായി 82 കേന്ദ്രങ്ങളിൽ 21,832 അധ്യാപകർ മൂല്യനിർണ്ണയ ക്യാമ്പുകളിൽ പങ്കെടുത്തു. 2022 ഏപ്രിൽ 28 മുതൽ മെയ് 31 വരെ തീയതികളിൽ രണ്ടാം വർഷ മൂല്യനിർണ്ണയം പൂർത്തീകരിച്ചു.

ടാബുലേഷൻ

NIC തയ്യാറാക്കിയ സോഫ്റ്റ്‌വെയർ ഉപയോഗിച്ചാണ് ഇത്തവണയും പരീക്ഷയുടെ സ്കോറുകൾ ടാബുലേറ്റ് ചെയ്തത്.

ഓൺലൈൻ ടാബുലേഷൻ കാര്യക്ഷമമായും സാങ്കേതിക തകരാറുകളില്ലാതെയും പൂർത്തിയാക്കുവാൻ സാധിച്ചു. സമയബന്ധിതമായി പരീക്ഷാഫലം പ്രസിദ്ധീകരിക്കുവാൻ അത് ഉപകരിച്ചു. ഓൺലൈൻ ടാബുലേഷൻ കേന്ദ്രങ്ങളുടെ പ്രവർത്തനം മോണിറ്റർ ചെയ്യാനായി ഡയറക്ടറേറ്റ് വിപുലമായ നടപടികൾ സ്വീകരിക്കുകയുണ്ടായി. ഓൺലൈൻ ടാബുലേഷന്റെ സാങ്കേതിക കാര്യങ്ങളിൽ NIC യുടെ നിർലോഭമായ സഹകരണം ലഭ്യമായിട്ടുണ്ട്.

പരീക്ഷാ നടത്തിപ്പുമായി ബന്ധപ്പെട്ട ഇതര പ്രവർത്തനങ്ങൾ

കമ്പ്യൂട്ടർ സാങ്കേതിക വിദ്യയും ഇന്റർനെറ്റ് സൗകര്യങ്ങളും പരമാവധി ഉപയോഗപ്പെടുത്തിയാണ് ഹയർസെക്കന്ററി പരീക്ഷ നടത്തിയത്. വിദ്യാർത്ഥികളുടെ ഡാറ്റകൾ അഡ്മിഷൻ ഡാറ്റയിൽ നിന്നും എടുത്ത് സോഫ്റ്റ്‌വെയർ മുഖാന്തിരം സ്കൂളുകൾക്ക് നൽകാനും അവ ഉപയോഗിച്ച് രജിസ്റ്റർ ചെയ്ത വിദ്യാർത്ഥികളുടെ വിവരങ്ങൾ ഡയറക്ടറേറ്റിലേക്ക് അപ്ലോഡ് ചെയ്യിക്കാനും സാധിച്ചു. നോമിനൽ

റോൾ, അഡ്മിഷൻ ടിക്കറ്റ്, ചോദ്യപേപ്പറുകളുടെ എണ്ണം എന്നിവ സോഫ്റ്റ്‌വെയർ ഉപയോഗിച്ച് കൂടുതൽ വേഗത്തിൽ സമയബന്ധിതമായി നൽകാനും പരിശോധിക്കാനും സാധിച്ചു. പരീക്ഷാഹാളിലെ സീറ്റിംഗ് അറേഞ്ച്‌മെന്റ്, ആബ്സന്റീസ് സ്റ്റേറ്റ്‌മെന്റ്, പാക്കിംഗ് സ്ലിപ്പ്, അധ്യാപകരുടെ ഡ്യൂട്ടി സർട്ടിഫിക്കറ്റ്, ഡ്യൂട്ടി പോസ്റ്റിംഗ്, അക്വിറ്റൻസ്, കണക്കുകൾ എന്നിവയും NIC യുടെ സോഫ്റ്റ്‌വെയർ ഉപയോഗിച്ച് തയ്യാറാക്കാൻ സാധിച്ചു. മുഖ്യനിർണ്ണയ ക്യാമ്പുകളുടെ ഡ്യൂട്ടി പോസ്റ്റിംഗ്, പേപ്പർ വിതരണം, അക്വിറ്റൻസ്, കണക്കുകൾ, ഡ്യൂട്ടി സർട്ടിഫിക്കറ്റ് എന്നിവയും സോഫ്റ്റ്‌വെയർ ഉപയോഗിച്ചാണ് നടത്തിയത്. കൂടുതലായി കമ്പ്യൂട്ടർ സോഫ്റ്റ്‌വെയർ ഉപയോഗിച്ചതിനാൽ സമയലാഭവും സാമ്പത്തികലാഭവും ജോലി സമയ ലാഭവും ഉണ്ടാക്കാനും കൂടുതൽ കൃത്യതയോടെ പരീക്ഷ നടത്തുന്നതിനും സാധിച്ചു. അധ്യാപകരുടെയും സ്കൂളുകളുടെയും വിവരങ്ങൾ ശേഖരിച്ചതും സോഫ്റ്റ്‌വെയർ ഉപയോഗിച്ചായിരുന്നു. പരീക്ഷാ നടത്തിപ്പിന്റെ സമസ്ത മേഖലകളും കമ്പ്യൂട്ടർവത്കരിക്കുവാനും മികച്ച സോഫ്റ്റ്‌വെയറുകൾ ഉപയോഗിച്ച് കാര്യക്ഷമമായ പ്രവർത്തനം ഉറപ്പു വരുത്താനും സാധിച്ചു.

പരീക്ഷാഫലം

2022 ജൂൺ 21 ഉച്ചക്ക് 12.00 മണി മുതൽ പരീക്ഷാഫലം www.kerala.gov.in, www.dhsekerala.gov.in, www.results.nic.in, www.keralaresults.nic.in, www.results.kite.kerala.gov.in., www.prd.kerala.gov.in, എന്നീ വെബ്സൈറ്റുകളിലും PRD Live, Saphalam 2021, iExaMS എന്നീ മൊബൈൽ ആപ്ലിക്കേഷനുകളിലും ഫലം ലഭ്യമാണ്. ഗുഗിൾ പ്ലേ സ്റ്റോറിൽ നിന്നും പ്രസ്തുത മൊബൈൽ ആപ്ലിക്കേഷൻ ഡൗൺലോഡ് ചെയ്യാവുന്നതാണ്. വിദ്യാർത്ഥികൾക്ക് തങ്ങളുടെ മാർക്കുലിസ്റ്റിന്റെ കോപ്പിയും സ്കൂളുകൾക്ക് തങ്ങളുടെ മുഴുവൻ വിദ്യാർത്ഥികളുടെ ഫലം മൊത്തത്തിലും ഡൗൺലോഡ് ചെയ്തെടുക്കുവാനുള്ള വിപുലമായ സൗകര്യം ഒരുക്കിയിട്ടുണ്ട്. പരീക്ഷാഫലം വിദ്യാർത്ഥികൾക്ക് പെട്ടെന്ന് ലഭിക്കുന്നതിനുള്ള സൗകര്യവും ഒരുക്കിയിട്ടുണ്ട്.

സർട്ടിഫിക്കറ്റ്

ഒന്നും രണ്ടും വർഷത്തെ പൊതുപരീക്ഷകളുടെ സ്കോറുകളും നിരന്തര മുഖ്യനിർണ്ണയ സ്കോറും പ്രായോഗിക പരീക്ഷയുടെ സ്കോറും സർട്ടിഫിക്കറ്റിൽ പ്രത്യേകം പ്രത്യേകം രേഖപ്പെടുത്തിയിരിക്കും. ഓരോ വിഷയത്തിനും ലഭിച്ച മൊത്തം സ്കോറും ഗ്രേഡും സർട്ടിഫിക്കറ്റിൽ ലഭ്യമാണ്. സർട്ടിഫിക്കറ്റിന്റെ വിതരണം ജൂലൈ

മാസം പൂർത്തീകരിക്കുന്നതിനുള്ള സംവിധാനം ഏർപ്പെടുത്തിയിട്ടുണ്ട്. 2013 മുതൽ സർട്ടിഫിക്കറ്റുകൾ സ്കൂൾ സീലും, പ്രിൻസിപ്പലിന്റെ ഒപ്പും രേഖപ്പെടുത്തിയാണ് നൽകുന്നത്. സർട്ടിഫിക്കറ്റിന്റെ കൗണ്ടർ ഫോയിലുകൾ സ്കൂളിൽ സൂക്ഷിക്കേണ്ടതാണ്. കമ്പാർട്ട്മെന്റലായി പരീക്ഷ എഴുതി ഉന്നത പഠനത്തിന് യോഗ്യത നേടിയ വിദ്യാർത്ഥികൾക്ക് അവർ മുൻ പരീക്ഷയിൽ യോഗ്യത നേടിയ സ്കോറുകളും ഇത്തവണ നേടിയ സ്കോറുകളും ചേർത്തുള്ള കൺസോളിഡേറ്റഡ് സർട്ടിഫിക്കറ്റുകളും പ്രൊവിഷണൽ സർട്ടിഫിക്കറ്റുകളും നൽകുന്നതിനുള്ള സൗകര്യങ്ങൾ ഡയറക്ടറേറ്റിൽ നിലവിലുണ്ട്. കുട്ടികളുടെ ഫോട്ടോയും മറ്റു അനുബന്ധവിവരങ്ങളും ഉൾപ്പെടുത്തിയ പരിഷ്കരിച്ച സർട്ടിഫിക്കറ്റുകളാണ് 2020 മുതൽ നൽകിവരുന്നത്.

സേ/ഇംപ്രൂവ്മെന്റ് പരീക്ഷ

2022 മാർച്ചിലെ രണ്ടാംവർഷ പരീക്ഷയിൽ രജിസ്റ്റർ ചെയ്ത വിദ്യാർത്ഥികൾക്ക് യോഗ്യത നേടാനാവാത്ത വിഷയങ്ങൾക്ക് സേ പരീക്ഷയ്ക്ക് അപേക്ഷിക്കാവുന്നതാണ്.

2022 ലെ സേ/ഇംപ്രൂവ്മെന്റ് പരീക്ഷാ നോട്ടിഫിക്കേഷൻ ഉടൻ തന്നെ പ്രസിദ്ധീകരിക്കുന്നതാണ്.

പുനർമൂല്യനിർണ്ണയം

വിദ്യാർത്ഥികൾക്ക് പുനർമൂല്യനിർണ്ണയത്തിനോ ഉത്തരക്കടലാസുകളുടെ പകർപ്പിനോ സൂക്ഷ്മ പരിശോധനയ്ക്കോ അപേക്ഷിക്കാവുന്നതാണ്. ഇരട്ട മൂല്യനിർണ്ണയം നടന്ന ഫിസിക്സ്, കെമിസ്ട്രി, മാത്തമറ്റിക്സ് വിഷയങ്ങൾക്ക് പുനർമൂല്യനിർണ്ണയവും സൂക്ഷ്മ പരിശോധനയും ഉണ്ടായിരിക്കുന്നതല്ല. എന്നാൽ അവർക്ക് ഉത്തരക്കടലാസുകളുടെ പകർപ്പിന് അപേക്ഷിക്കാവുന്നതാണ്. അപേക്ഷകൾ, അവരവർ രജിസ്റ്റർ ചെയ്ത കേന്ദ്രങ്ങളിലാണ് സമർപ്പിക്കേണ്ടത്. ഡയറക്ടറേറ്റിൽ അപേക്ഷകൾ നേരിട്ട് സ്വീകരിക്കുന്നതല്ല. അപേക്ഷാഫോറങ്ങളുടെ മാതൃക സ്കൂളുകളിലും ഹയർസെക്കന്ററി പോർട്ടലിലും ലഭ്യമാണ്. പുനർമൂല്യനിർണ്ണയത്തിന് **500** രൂപയും ഉത്തരക്കടലാസുകളുടെ പകർപ്പിന് **300** രൂപയും സൂക്ഷ്മ പരിശോധനയ്ക്ക് **100** രൂപയുമാണ് പേപ്പറൊന്നിന് ഫീസ്. അപേക്ഷകൾ ജൂൺ 22 മുതൽ സ്കൂളുകളിൽ സമർപ്പിക്കാവുന്നതാണ്. നോട്ടിഫിക്കേഷൻ ഹയർസെക്കന്ററി പോർട്ടലിൽ ലഭ്യമാണ്.

കൃതജ്ഞത

ബഹു. പൊതുവിദ്യാഭ്യാസവും തൊഴിലും വകുപ്പ് മന്ത്രി ശ്രീ.വി.ശിവൻകുട്ടി, പൊതുവിദ്യാഭ്യാസ വകുപ്പ് പ്രിൻസിപ്പൽ സെക്രട്ടറി ശ്രീ.എ.പി.എം മുഹമ്മദ് ഹനീഷ് IAS, പൊതുവിദ്യാഭ്യാസ ഡയറക്ടർ ശ്രീ.ജീവൻബാബു കെ IAS , ആർ.ഡി.ഡി മാർ, ഹയർസെക്കന്ററി സ്കൂൾ പ്രിൻസിപ്പൽമാർ, അധ്യാപകർ , ഡയറക്ടറേറ്റിലെ ജീവനക്കാർ , റീജണൽ ഓഫീസിലെ ജീവനക്കാർ തുടങ്ങിയവരുടെ അകമഴിഞ്ഞ സഹകരണവും കഠിനാധ്വാനവും കൊണ്ടാണ് കുറ്റമറ്റ രീതിയിൽ കുറഞ്ഞ സമയം കൊണ്ട് പരീക്ഷാഫലം പ്രഖ്യാപിക്കാൻ സാധിച്ചത്. പൊതുവിദ്യാഭ്യാസ വകുപ്പിന്റേയും, പൊതുവിദ്യാഭ്യാസ ഡയറക്ടറേറ്റിന്റേയും, പരീക്ഷാഭവന്റേയും, വൊക്കേഷണൽ ഹയർസെക്കന്ററിയുടേയും പൂർണ്ണസഹകരണം പരീക്ഷാനടത്തിപ്പിനുണ്ടായി. സോഫ്റ്റ്‌വെയർ സംബന്ധമായ പ്രശ്നങ്ങൾ പരിഹരിച്ച് സമയബന്ധിതമായി ഫലപ്രഖ്യാപനത്തിനും സാഹചര്യമൊരുക്കിയത് എൻ.ഐ.സി.യാണ്. സിസ്റ്റം മാനേജർമാർ ശ്ലാഘനീയമായ പ്രവർത്തനമാണ് കാഴ്ച വെച്ചത്. സമയവും അവധിയും പരിഗണിക്കാതെയുള്ള മുല്യനിർണ്ണയ ക്യാമ്പ് ചുമതലക്കാരുടെ പ്രവർത്തനം പ്രത്യേകം എടുത്തുപറയേണ്ടതാണ്. പരീക്ഷാ നടത്തിപ്പിലെ ഒരുക്കങ്ങൾക്കും തുടർന്നുള്ള പ്രവർത്തനങ്ങളിലും ജില്ലാ കോർഡിനേറ്റർമാർ, അസിസ്റ്റന്റ് കോർഡിനേറ്റർമാർ, എന്നിവരുടെ പൂർണ്ണ പിന്തുണ ലഭിക്കുകയുണ്ടായി. പരീക്ഷാനടത്തിപ്പിലങ്ങോളമിങ്ങോളം സഹകരണം നൽകിയ മാധ്യമങ്ങളോടും മാധ്യമ പ്രവർത്തകരോടും അതോടൊപ്പം സർക്കാർ പ്രസ്സ്, തപാൽ വകുപ്പ്, പോലീസ്, ആരോഗ്യപ്രവർത്തകർ, ബി.എസ്.എൻ.എൽ, ട്രഷറി, ഐ.ടി മിഷൻ, പി ആൻഡ് എ.ആർ.ഡി എന്നിവർക്കും പ്രത്യേക നന്ദി രേഖപ്പെടുത്തുന്നു.

ഉപരിപഠനത്തിന് അർഹത നേടിയ എല്ലാ വിദ്യാർത്ഥികളേയും പൊതുവിദ്യാഭ്യാസ വകുപ്പ് അഭിനന്ദിക്കുന്നു.

ഡോ.എസ്.എസ്.വിവേകാനന്ദൻ
സെക്രട്ടറി & ജോയിന്റ് ഡയറക്ടർ
ഹയർസെക്കന്ററി പരീക്ഷാ ബോർഡ്
കേരളം

തിരുവനന്തപുരം
21.06.2022

HIGHER SECONDARY EXAMINATION RESULTS

MARCH 2022

GENERAL INFORMATION

Out of **361091** school going regular students appeared for the Higher Secondary Examination, March 2022, **302865** became eligible for higher studies (EHS) from **2028** schools. The percentage of results for this year being **83.87** and last year the percentage was **87.94**. The result was calculated by taking into account the first and second year scores. Double valuation system was adopted for physics, chemistry and mathematics subjects.

Result statistics reveal that of the **189370** girls who took the examination, **169095 (89.29%)** became eligible for higher studies, while from among the **173306** boys **134871 (77.82%)** qualified for higher studies. The statistics shows that in the **science** stream **154320 (86.14%)** candidates qualified for higher studies from the **179153** who took the examination, while in the **humanities** stream it is **55183 (75.61%)** candidates out of **72983**, and in the **commerce** stream **93362 (85.69%)** candidates qualified for higher studies among the **108955** candidates who appeared for the exam. **21599 (60.91%) SC** students out of 35455, **3002 (53.39%) ST** students out of 5622, **9493 (73.20%) OEC** students out of 12967 and **196886 (86.44%) OBC** students out of 227763 and **71885 (90.66%) other category** out of 79284 qualified for higher studies.

In the sector wise results, the **Aided** sector tops with **86.02%** (out of **183327** candidates **157704** qualified for higher studies) followed by the **Government** sector **81.72%** (**125581** candidates out of **153673** became eligible for higher studies) and in the **Un Aided** sector the percentage of E.H.S is **81.12%** (**19374** candidates qualified for higher studies out of **23884**). **28450** students secured **A+** grade in all subjects. Out of this **22117** are girls and **6333** are boys. **19490** students from science combination, **2871** students from humanities combination and **6089** students from commerce combination.

While 28450 students secured A+ grade in all subjects, 52432 students got A grade or above, 54557 students got B+ grade or above, 61893 students got B grade or above, 64059 students got C+ grade or above, 41419 got C grade or above and 56 students D+ grade or above in all subjects. 58099 students got D grade and 72 students got E grade. Eligibility for higher studies is D+ or above grade for all subjects with 30% scores in theory alone and an aggregate total of 30% in theory, practical evaluation and continuous evaluation taken together.

Among the districts, **Kozhikode** District with a percentage of **87.79** tops the list while **Wayanad** is the district with the lowest percentage ie. **75.07%**.

Among the schools **St. Mary's HSS Pattom** participated the highest number of candidates for the exam ie. **784** and came out with a pass percentage of **89.92%**, followed by **SVHSS Paleded, Malappuram** (**741** candidates **85.43%**) and **MSM HSS Kallingalparamba, Malappuram** (**714** Candidates **96.64%**). **78** schools have **100%** pass percentage whereas **17** schools with below **30%** pass percentage. **Malappuram** district tops the list with **4283** candidates scoring A+ grade in all subjects.

In addition to **361091** school going regular candidates, the following categories also appeared for higher secondary examination, March 2022.

a. TECHNICAL STREAM

The Technical Stream of the Higher Secondary Course is run by technical schools. In this stream **1518** candidates took the higher secondary examination, March 2022 from **15** technical schools. **1043** candidates became eligible for higher studies. The pass percentage is **68.71**. Among the technical stream students who became eligible for higher studies, **33** secured A+ in all subjects.

b. ART STREAM

The Art Stream is conducted in the Kerala Kalamandalam Art Higher Secondary School. **67** students appeared for the higher secondary examination and **58** qualified for higher studies. The pass percentage is **86.57**.

c. SCOLE KERALA

44890 candidates appeared for the higher secondary examination, March 2022 in various streams through State Council for Open and Life Long Education (SCOLE) and **21185** qualified for higher studies. The percentage of results is **47.19**. Among the students from SCOLE Kerala, **583** secured A+ in all subjects. 911 students out of 980 from science combination (92.96%), 12977 students out of 28320 from humanities combination (45.82%) and 7297 students out of 15590 from commerce combination (46.81%) became eligible for higher studies. The highest number of candidates appeared from this category is from Malappuram district (18446).

d. PRIVATE COMPARTMENTAL CANDIDATES

Candidates of March 2010 to March 2021 higher secondary examinations who failed to attain D+ or above grades for all subjects and who had attended the first year higher secondary improvement examination in January 2022 and also registered for March 2022 examination are known as private compartmental candidates. Out of **15324** students in this category, **5636** students qualified for higher studies (**36.78%**).

SAY/IMPROVEMENT EXAMINATION

Those students who registered and appeared for the HSE 2022 March (both regular and compartmental) and failed to obtain sufficient grade for higher studies in any subject can apply for the SAY examination to obtain D+ or above in such subjects. Regular candidates of the second year higher secondary examination, who became eligible for higher studies, can register to improve the scores of any one of the subject. The notification for the same will be available in HSE Portal.

REVALUATION/PHOTOCOPY/SCRUTINY OF ANSWER SCRIPTS

The students can apply for revaluation/photocopy/scrutiny of all subjects except revaluation of Physics, Chemistry and Mathematics of March 2022 examination from 22/06/2022 onwards. The notification of the same is available in the HSE portal.

The Department acknowledges the advises and timely decisions rendered by Sri V Sivankutty, honorable minister for Education and Labour, Sri. A P M Muhammed Haneesh IAS, Principal Secretary General Education Department, Sri. Jeevan Babu K IAS, Director of General Education for the smooth conduct of examination and the services rendered by Regional Deputy Directors, District Coordinators, Assistant Coordinators, Higher Secondary School Principals, Teachers, Supporting Staff of Schools, Staff members of the Directorate of General Education, NIC, System Managers, Kerala State IT Mission, Police Department, Health Department, Postal Department and BSNL to facilitate an error free declaration of results. Last but not the least sincere thanks are also due to the media and media persons who always supported us throughout the conduct of examination and valuation.

Thiruvananthapuram
21/06/2022

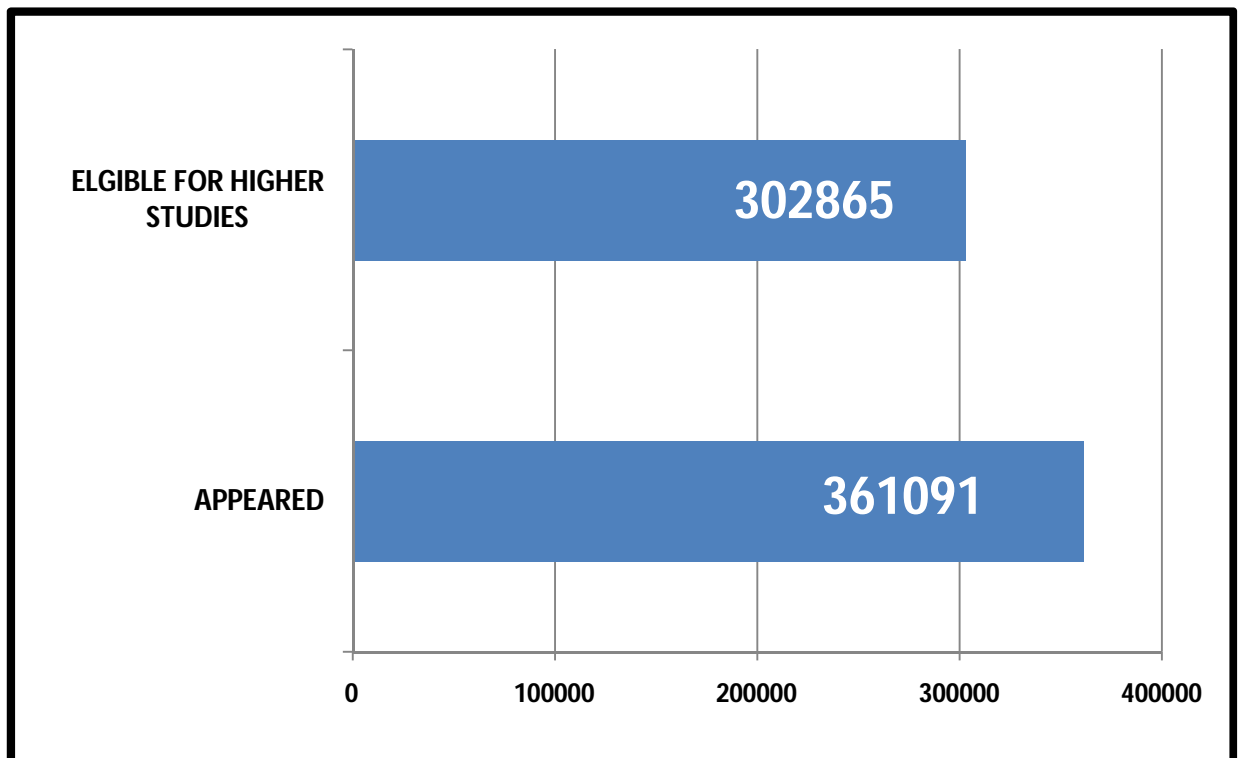
Dr. S. S. VIVEKANANDAN
Secretary and Joint Director
Board of Higher Secondary
Examinations, Kerala

HIGHER SECONDARY EXAMINATION, MARCH 2022

3. RESULT AT A GLANCE

(School Going – Regular)

REGISTERED	APPEARED	ELIGIBLE FOR HIGHER STUDIES	AGGREGATE PERCENTAGE
364178	361091	302865	83.87



4. ABSTRACT OF RESULTS

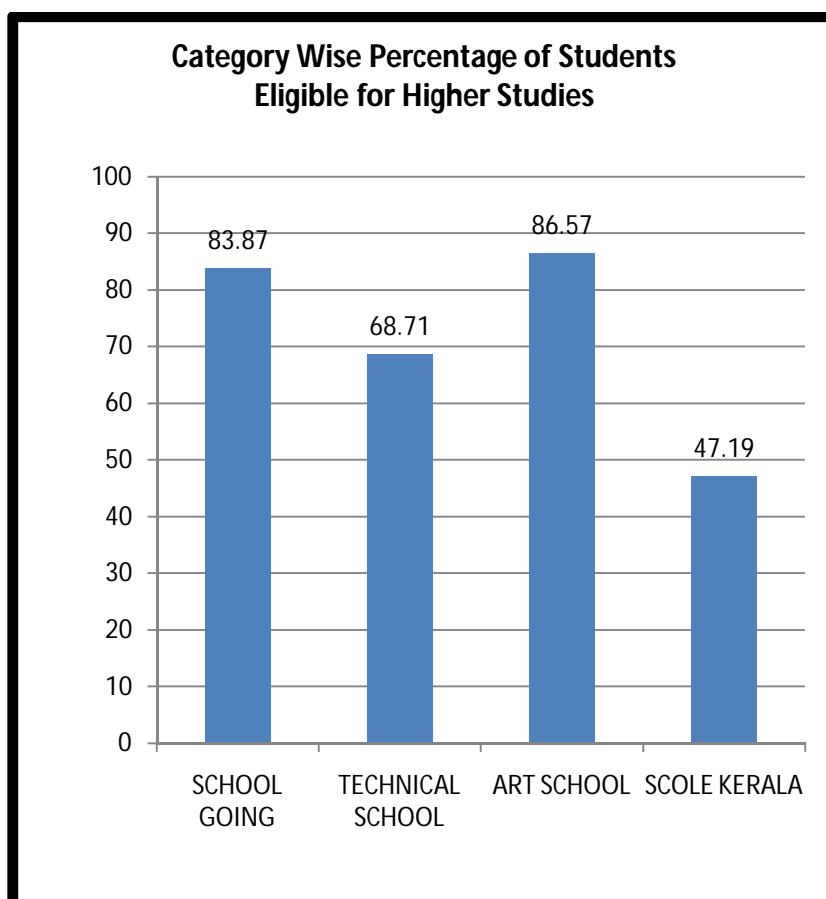
CANDIDATE TYPE	REGISTERED	APPEARED	ELGIBLE FOR HIGHER STUDIES	% OF EHS
SCHOOL GOING	364178	361091	302865	83.87
TECHNICAL SCHOOL	1534	1518	1043	68.71
ART SCHOOL	67	67	58	86.57
OPEN SCHOOL	45745	44890	21185	47.19
Compartmental	20785	15324	5636	36.78

5. SCHOOL CATEGORY WISE RESULTS (SCHOOL GOING)

School Category	No. of Schools	Registered	Appeared	Eligible for Higher studies	% EHS
Government	833	155528	153673	125581	81.72
Aided	856	184441	183327	157704	86.02
Technical	15	1534	1518	1043	68.71
Special	10	209	207	206	99.52
Un-Aided	314	24000	23884	19374	81.12
Kalamandalam (Art)	1	67	67	58	86.57

6. ABSTRACT OF RESULTS (CATEGORY WISE)

STUDY TYPE	GROUP	REGISTERED	APPEARED	ELIGIBLE FOR HIGHER STUDIES	AGGREGATE PERCENTAGE
HIGHER SECONDARY SCHOOLS	SCIENCE	180339	179153	154320	86.14
	HUMANITIES	73927	72983	55183	75.61
	COMMERCE	109912	108955	93362	85.69
	TOTAL	364178	361091	302865	83.87
TECHNICAL SCHOOL		1534	1518	1043	68.71
ART SCHOOL		67	67	58	86.57
OPEN SCHOOL	SCIENCE	987	980	911	92.96
	HUMANITIES	28896	28320	12977	45.82
	COMMERCE	15862	15590	7297	46.81
	TOTAL	45745	44890	21185	47.19
COMPARTMENTAL		20785	15324	5636	36.78



7. CONSOLIDATED STATISTICS (SCHOOL GOING REGULAR, TECHNICAL, ARTS)

Category	Group	Registered	Appeared	Total Eligible	A+ in all Subjects	A and above	B+ and above	B and above	C+ and above	C and above	D+ and above	D grade	E grade
BOYS	SCIENCE	78466	77648	63504	4651	11274	13278	15964	14331	4003	3	14125	8
	HUMANITIES	34545	33936	21582	370	770	1305	2912	6422	9788	15	12309	38
	COMMERCE	61181	60478	48953	1312	3615	6096	9599	14572	13724	35	11501	19
	TECHNICAL	1218	1205	802	23	68	139	209	284	79		402	1
	ART	39	39	30				4	13	11	2	9	
	TOTAL	175449	173306	134871	6356	15727	20818	28688	35622	27605	55	38346	66
GIRLS	SCIENCE	101873	101505	90816	14839	25304	20518	17411	11350	1394		10668	1
	HUMANITIES	39382	39047	33601	2501	3655	4776	6787	8577	7303	2	5438	4
	COMMERCE	48731	48477	44409	4777	7814	8584	9220	8807	5206	1	4058	2
	TECHNICAL	316	313	241	10	46	71	60	50	4		72	
	ART	28	28	28		2	8	6	10	2			
	TOTAL	190330	189370	169095	22127	36821	33957	33484	28794	13909	3	20236	7
TOTAL	SCIENCE	180339	179153	154320	19490	36578	33796	33375	25681	5397	3	24793	9
	HUMANITIES	73927	72983	55183	2871	4425	6081	9699	14999	17091	17	17747	42
	COMMERCE	109912	108955	93362	6089	11429	14680	18819	23379	18930	36	15559	21
	TECHNICAL	1534	1518	1043	33	114	210	269	334	83	0	474	1
	ART	67	67	58	0	2	8	10	23	13	2	9	0
	TOTAL	365779	362676	303966	28483	52548	54775	62172	64416	41514	58	58582	73

8. CONSOLIDATED STATISTICS (OPEN SCHOOL REGULAR)

Category	Group	Registered	Appeared	Total Eligible	A+in all Subjects	A and above	B+ and above	B and above	C+ and above	C and above	D+ and above	D grade	E grade
BOYS	SCIENCE	369	364	332	78	129	63	35	22	5	0	32	0
	HUMANITIES	16337	15951	5701	87	190	304	568	1212	3261	79	9988	247
	COMMERCE	11380	11163	4357	37	121	186	315	859	2798	41	6721	70
	TOTAL	28086	27478	10390	202	440	553	918	2093	6064	120	16741	317
GIRLS	SCIENCE	618	616	579	152	208	97	70	41	11	0	37	0
	HUMANITIES	12559	12369	7276	152	362	474	796	1764	3713	15	5067	22
	COMMERCE	4482	4427	2940	77	153	251	410	742	1299	8	1485	0
	TOTAL	17659	17412	10795	381	723	822	1276	2547	5023	23	6589	22
TOTAL	SCIENCE	987	980	911	230	337	160	105	63	16	0	69	0
	HUMANITIES	28896	28320	12977	239	552	778	1364	2976	6974	94	15055	269
	COMMERCE	15862	15590	7297	114	274	437	725	1601	4097	49	8206	70
	TOTAL	45745	44890	21185	583	1163	1375	2194	4640	11087	143	23330	339

9. DISTRICT WISE CONSOLIDATED STATISTICS (PERCENTAGE-EHS AND ALL A+)

DISTRICT	SCHOOL GOING						TECHNICAL SCHOOL						OPEN SCHOOL					
	NO. OF SCHOOL	REGIS TERED	APPEA RED	EHS	% OF EHS	A+ IN ALL SUBJ	REGIS TERED	APPEA RED	EHS	% OF EHS	A+ IN ALL SUBJ	REGIS TERED	APPEA RED	EHS	% OF EHS	A+ IN ALL SUBJ		
THIRUVANANTHAPURAM	174	30938	30562	25243	82.60	2348	97	92	27	29		1669	1622	645	39.77	7		
KOLLAM	133	25990	25746	22060	85.68	2259						1306	1284	634	49.38	7		
PATHANAMTHITTA	83	11617	11517	8743	75.91	568	198	198	176	88	15	37	37	34	91.89	2		
ALAPPUZHA	121	22253	22065	17532	79.46	1328	81	79	53	67		979	956	439	45.92	54		
KOTTAYAM	130	20863	20708	16620	80.26	1751	75	75	57	76		328	318	181	56.92	9		
IDUKKI	80	10629	10513	8561	81.43	703	164	158	74	46	1	342	336	175	52.08	8		
ERNAKULAM	198	30706	30559	26727	87.46	2986	495	494	373	75	13	1941	1907	1102	57.79	32		
THRISSUR	197	31768	31571	26991	85.49	2928	41	40	26	65		3389	3318	1471	44.33	20		
PALAKKAD	148	29868	29460	23530	79.87	2055						5980	5866	2281	38.89	39		
KOZHIKODE	176	36872	36696	32214	87.79	3198	87	87	61	70		6561	6464	3215	49.74	93		
MALAPPURAM	243	55657	55359	48054	86.80	4283	296	295	196	66	4	18446	18171	8687	47.81	246		
WYANAD	60	9678	9353	7021	75.07	535						976	932	437	46.89	23		
KANNUR	156	30386	30240	26267	86.86	2536						2131	2065	935	45.28	36		
KASARGODE	106	14843	14648	11620	79.33	778						1660	1614	949	58.80	7		
GULF	8	467	465	447	96.13	105												
LAKSHADWEEP	9	972	959	641	66.84	12												
MAHE	6	671	670	594	88.66	77												
TOTAL	2028	364178	361091	302865	83.87	28450	1534	1518	1043	68.71	33	45745	44890	21185	47.19	583		

10. COMPARATIVE ANALYSIS - STUDY TYPE WISE

Study Type	2022			2021			2020		
	Appeared	EHS	% EHS	Appeared	EHS	% EHS	Appeared	EHS	% EHS
SCHOOL GOING	361091	302865	83.87	373788	328702	87.94	375655	319782	85.13
TECHNICAL	1518	1043	68.71	1198	1011	84.39	1227	1079	87.94
SCOLE	44890	21185	47.19	47721	25292	53.00	49245	21490	43.64
Compartmental	15324	5636	36.78	15267	6648	43.54	16613	6523	39.26

11. COMPARATIVE ANALYSIS - GROUP TYPE WISE

Study Type	Group	2022			2021			2020		
		Appeared	EHS	% EHS	Appeared	EHS	% EHS	Appeared	EHS	% EHS
SCHOOL GOING	SCIENCE	179153	154320	86.14	176717	159958	90.52	182414	161661	88.62
	HUMANITIES	72983	55183	75.61	79338	63814	80.43	77095	59949	77.76
	COMMERCE	108955	93362	85.69	117733	104930	89.13	116146	98172	84.52
	TECHNICAL	1518	1043	68.71	1198	1011	84.39	1227	1079	87.94
SCOLE	SCIENCE	980	911	92.96	833	807	96.88	686	640	93.29
	HUMANITIES	28320	12977	45.82	30537	15590	51.05	29572	12688	42.91
	COMMERCE	15590	7297	46.81	16351	8895	54.40	18987	8162	42.99

12. COMPARATIVE ANALYSIS - SCHOOL TYPE WISE

Study Type	School Type	2022			2021			2020		
		Appeared	EHS	% EHS	Appeared	EHS	% EHS	Appeared	EHS	% EHS
SCHOOL GOING	GOVT	153673	125581	81.72	158380	134655	85.02	158828	130541	82.19
	AIDED	183327	157704	86.02	191843	173361	90.37	192377	169316	88.01
	SPECIAL	207	206	99.52	207	207	100.00	217	217	100
	TECHNICAL	1518	1043	68.71	1198	1011	84.39	1227	1079	87.94
	UN AIDED	23884	19374	81.12	23358	20479	87.67	24233	19708	81.33
	KALAMANDALAM	67	58	86.57	75	67	89.33	80	79	98.75

13. COMPARATIVE ANALYSIS OF REGULAR SCHOOL GOING, TECHNICAL AND ARTS STUDENTS - GENDER WISE

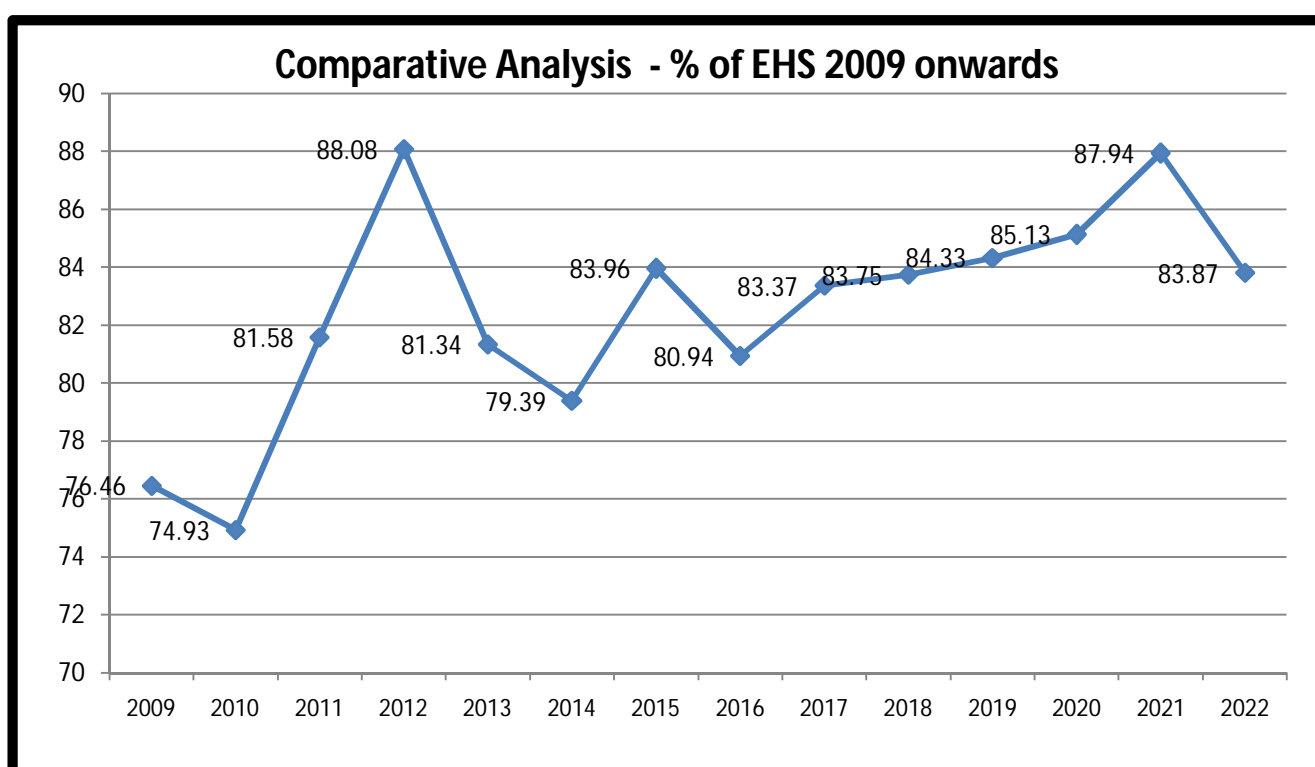
Study Type	GENDER	2022			2021			2020		
		Appeared	EHS	% EHS	Appeared	EHS	% EHS	Appeared	EHS	% EHS
SCHOOL GOING	GIRLS	189370	169095	89.29	194563	182491	93.80	197394	182188	92.30
	BOYS	173306	134871	77.82	180423	147222	81.60	179568	138752	77.27
SCOLE	GIRLS	17412	10795	62.00	19275	13488	69.98	19189	11868	61.85
	BOYS	27478	10390	37.81	28446	11804	41.50	30056	9622	32.01

14. COMPARATIVE ANALYSIS OF REGULAR SCHOOL GOING STUDENTS - CASTE WISE (SCHOOL GOING)

Study Type	CASTE	2022			2021			2020		
		Appeared	EHS	% EHS	Appeared	EHS	% EHS	Appeared	EHS	% EHS
SCHOOL GOING	SC	35455	21599	60.91	36643	26207	71.52	36601	24874	67.96
	ST	5622	3002	53.39	5375	3530	65.67	5386	3418	63.46
	OEC	12967	9493	73.20	13020	10532	80.89	13957	10915	78.20
	OBC	227763	196886	86.44	238016	212375	89.23	237007	203686	85.94
	OTHERS	79284	71885	90.66	80734	76058	94.21	82404	76889	93.30

15. COMPARATIVE ANALYSIS OF RESULTS THROUGH YEARS (SCHOOL GOING)

YEAR	No. of Candidate appeared	Boys	Girls	A+ for all subjects			EHS	%EHS
				Boys	Girls	Total		
Mar-2007	242861	112395	130466	165	290	455	175742	72.36
Mar-2008	255909	116457	139452	487	847	1334	207389	81.04
Mar-2009	261419	121422	139997	450	965	1415	199874	76.46
Mar-2010	276460	127538	148922	516	1042	1558	207155	74.93
Mar-2011	278372	128198	150174	859	1962	2821	227112	81.58
Mar-2012	293112	136613	156499	1100	2234	3334	258179	88.08
Mar-2013	315293	148656	166637	1613	3519	5132	256454	81.34
Mar-2014	342410	162374	180036	2171	4607	6778	271836	79.39
Mar-2015	343459	159999	183460	3073	7766	10839	288362	83.96
Mar-2016	361683	171147	190536	2965	6905	9870	292753	80.94
Mar-2017	366139	170458	195681	3192	8576	11768	305262	83.37
Mar-2018	369021	171830	197191	3836	10899	14735	309065	83.75
Mar-2019	369238	174042	195196	3607	10637	14244	311375	84.33
Mar-2020	375655	178596	197059	4315	14195	18510	319782	85.13
Mar-2021	373788	179484	194304	11492	36820	48312	328702	87.94
Mar-2022	361091	172062	189029	6333	22117	28450	302865	83.87



16. RESULTS PRIOR TO THE IMPLEMENTATION OF GRADING SCHEME

Year	Total Candidates appeared	Boys	Girls	Distinction	First	Second	Third	Total Pass	% of Pass
Mar-97	7334	3594	3740	295	1406	1354	1009	4064	55.41
Mar-98	7111	3287	3824	453	1519	1312	1064	4348	61.15
Mar-99	20800	9147	11653	692	3847	4675	3033	12247	58.88
Mar-00	56750	25434	31316	1147	7977	12796	9632	31552	55.60
Mar-01	85291	37591	47700	2604	15358	19225	12004	49191	57.67
Mar-02	240877	103357	137520	9980	41903	46983	43344	142210	59.04
Mar-03	273682	120806	152876	17056	50953	47771	46385	162165	59.25
Mar-04	308446	139467	168979	23833	59886	52481	46042	182242	59.08
Mar-05	332315	153070	179245	31297	69653	54829	43213	198992	59.88
Mar-06	366523	175794	190729	36529	74347	55849	50287	217012	59.21

17. SUBJECT WISE GRADE COUNT (SCHOOL GOING)

Subject	A+	A	B+	B	C+	C	D+	D	E
English	65496	66325	53919	50691	51918	38503	42	37219	65
Malayalam	95138	31102	22915	18756	13502	5856	15	5459	37
Hindi	79029	16132	9748	5657	2082	403	1	348	
Sanskrit	7592	933	343	97	18	3			
Arabic	32636	4937	2167	732	152	20		1	1
Urdu	2315	64	2						
Tamil	198	209	190	141	86	25		7	
Kannada	769	279	207	147	124	74			
French	486	123	75	41	18	2			
Latin	29	29	3	1					
Syriac	956	107	90	49	7				
German	52	2	1	1					
Russian	137	3	1	1					
Physics	42902	38251	34935	32882	16871	1330		13882	
Chemistry	30615	43966	35407	31052	18343	1810	2	19705	
Biology	57861	30222	24712	19146	7802	264		6901	
Computer Science	9444	6390	5960	5579	2359	157	2	2410	
Home Science	303	289	295	300	124	7		142	
Electronics	73	67	90	143	100	7		47	
Geology	477	493	566	520	354	80		134	
History	10838	9540	10104	11136	11348	7091	18	5579	4
Economics	22740	22568	26288	30850	33961	22421	18	18241	5
Political Science	10527	9188	10877	14135	16865	10796	12	6987	
Geography	3597	3589	4545	4534	1896	94		1267	
Sociology	8441	5518	5707	6332	6342	3486	6	2806	3
Music	30	32	35	27	14			17	
Statistics	1105	1561	1869	2330	1398	47		1063	
Gandhian Studies	336	410	492	681	319	3		214	
Philosophy	186	126	205	248	326	201	2	114	
Social Work	838	692	816	857	490	12		347	
Malayalam	703	364	331	345	274	133		121	
Hindi	64	62	53	40	33	12		5	
Arabic	264	131	106	63	22	2		3	
Kannada	19	4	6	4	4	1		0	
Tamil	8	16	5	10	6	5		13	
Sanskrit Sahitya	45	59	96	115	76	21	1	2	
Sanskrit Sastra	31	30	57	133	142	20		2	
Psychology	827	587	624	625	383	15		272	
Communicative English	1264	1457	1431	1165	559	8		503	
Computer Application	1300	977	1040	1010	545	21		600	
Journalism	1205	981	1063	951	398	7		283	
English Literature	113	123	126	133	162	122		129	
Anthropology	121	94	103	136	158	113		41	
Business Studies with FM	23197	16316	16265	18006	17847	10020	18	7839	3
Accountancy with AFS	722	912	1096	1537	2240	1834	2	1367	
Urdu	57	4						0	
Islamic History	73	86	92	125	139	103		66	
Accountancy with Comp.Acc.	24887	19781	20735	19691	8307	361		5620	
Computer Application	17404	14272	15023	14812	6833	375		5706	
Electronic Systems	186	154	169	182	193	15		74	
Computer Science and IT	232	250	316	350	222	11		138	
Mathematics	35097	38747	36126	33246	15390	313		19874	
Mathematics	1708	1432	2211	3200	1507	36		1226	

18. SUBJECT WISE RESULT ANALYSIS (SCHOOL GOING)

Subject	Appeared	Eligible	Percentage	
			2022	2021
English	361091	302865	83.87	92.61
Malayalam	192780	188120	97.58	98.75
Hindi	113400	113351	99.96	99.84
Sanskrit	8986	8985	99.99	99.99
Arabic	40646	40641	99.99	99.96
Urdu	2381	2381	100	99.96
Tamil	856	848	99.07	98.23
Kannada	1600	1600	100	97.87
French	745	745	100	100
Latin	62	62	100	100
Syriac	1209	1209	100	100
German	56	56	100	100
Russian	142	142	100	100
Physics	181053	167286	92.4	92.93
Chemistry	180900	161254	89.14	93.24
Biology	146908	140087	95.36	96.59
Computer Science	32301	29912	92.6	90.4
Home Science	1460	1322	90.55	93.62
Electronics	527	482	91.46	92.24
Geology	2624	2491	94.93	96.34
History	65658	60219	91.72	91.77
Economics	177092	159113	89.85	91.08
Political Science	79387	72567	91.41	92.63
Geography	19522	18274	93.61	93.18
Sociology	38641	35902	92.91	92.57
Music	155	138	89.03	93.89
Statistics	9373	8316	88.72	94.28
Gandhian Studies	2455	2244	91.41	97.1
Philosophy	1408	1297	92.12	92.88
Social Work	4052	3711	91.58	95.61
Malayalam (Part 3)	2271	2167	95.42	97.93
Hindi (Part 3)	269	268	99.63	99.67
Arabic (Part 3)	591	591	100	100
Kannada (Part 3)	38	38	100	100
Tamil (Part 3)	63	50	79.37	95.31
Sanskrit Sahitya	415	415	100	99.33
Sanskrit Sastra	415	415	100	100
Psychology	3333	3063	91.9	94.15
Communicative English	6387	5893	92.27	93.34
Computer Application (Humanities)	5493	4902	89.24	93.93
Journalism	4888	4610	94.31	95.79
English Literature	908	781	86.01	86.59
Anthropology	766	725	94.65	97.63
Business Studies with functional Management	109511	101840	93	94.82
Accountancy with AFS	9710	8352	86.01	90.95
Urdu (Part 3)	61	61	100	100
Islamic History	684	618	90.35	91.74
Accountancy with Comp.Acc.	99382	93813	94.4	94.33
Computer Application (Commerce)	74425	68768	92.4	94.89
Electronic System	973	899	92.39	95.47
Computer Science & Information Technology	1519	1382	90.98	93.57
Mathematics Science(60)	178793	158965	88.91	93.43
Mathematics Commerce (60)	11331	10097	89.11	91.95