



GOVERNMENT OF KERALA

SECOND YEAR

HIGHER SECONDARY EXAMINATION

MARCH 2021

RESULT

GENERAL INFORMATION

Directorate of General Education (Higher Secondary)

Thiruvananthapuram



NOTIFICATION

No. EX I/RES/HSE/2021

Dated: 28/07/2021

HIGHER SECONDARY EXAMINATION RESULTS MARCH 2021

The results of Higher Secondary Examination, March 2021 is published. The same is available in the following websites. www.kerala.gov.in, www.dhsekerala.gov.in, www.results.nic.in, www.keralaresults.nic.in, www.results.kitekerala.gov.in, www.prd.kerala.gov.in. The results are also available in PRD Live, Saphalam 2021, iExaMS mobile apps which are available in Google Play Store. The results are subject to further scrutiny and modification.

Sd/-

Directorate of General Education
Higher Secondary Wing
Housing Board Buildings,
Santhi Nagar
Thiruvananthapuram - 1

Dr. S.S. Vivekanandan
Secretary
Board of Higher Secondary Examinations
& Joint Director (Exam)
Higher Secondary Education

INDEX

1. GENERAL INFORMATION (MALAYALAM)
2. GENERAL INFORMATION (ENGLISH)
3. RESULT AT A GLANCE (HIGHER SECONDARY SCHOOLS)
4. ABSTRACT OF RESULTS
5. SCHOOL CATEGORYWISE RESULTS
6. ABSTRACTS OF RESULTS (CATEGORY WISE)
7. CONSOLIDATED STATISTICS (SCHOOLGOING REGULAR, TECHNICAL, ARTS)
8. CONSOLIDATED STATISTICS (OPEN SCHOOL)
9. DISTRICTWISE CONSOLIDATED STATISTICS (EHS-PERCENTAGE)
10. COMPARATIVE ANALYSIS (STUDY TYPE WISE)
11. COMPARATIVE ANALYSIS (GROUP TYPE WISE)
12. COMPARATIVE ANALYSIS (SCHOOL TYPE WISE)
13. COMPARATIVE ANALYSIS (GENDER WISE)
14. COMPARATIVE ANALYSIS (CASTE WISE)
15. COMPARATIVE ANALYSIS (THROUGH YEARS)
16. RESULTS PRIOR TO THE IMPLEMENTATION OF GRADING SCHEME
17. SUBJECT WISE GRADE COUNT (SCHOOL GOING)
18. SUBJECT WISE RESULT ANALYSIS (SCHOOL GOING)

ഹയർസെക്കന്ററി പരീക്ഷാഫലം മാർച്ച് 2021

പൊതുവിവരം

2021 മാർച്ച് രണ്ടാം വർഷ ഹയർസെക്കന്ററി പരീക്ഷയിൽ **87.94** ശതമാനം വിദ്യാർത്ഥികൾ ഉപരിപഠനത്തിന് യോഗ്യത നേടി. ആകെ **2035** സ്കൂളുകളിലായി സ്കൂൾ ഗോയിംഗ് റഗുലർ വിഭാഗത്തിൽ നിന്ന് **3,73,788** പേർ പരീക്ഷ എഴുതിയതിൽ **3,28,702** പേർ ഉന്നത പഠനത്തിന് യോഗ്യത നേടി. കഴിഞ്ഞ വർഷത്തെ വിജയ ശതമാനം **85.13** ആയിരുന്നു. ഒന്നാം വർഷത്തെ പരീക്ഷയുടെ സ്കോറുകൾ കൂടി കണക്കിലെടുത്താണ് പരീക്ഷാഫലം നിർണ്ണയിച്ചിരിക്കുന്നത്. ഫിസിക്കൽ, കെമിസ്ട്രി, മാത്തമറ്റിക്സ് വിഷയങ്ങൾക്ക് ഇരട്ട മൂല്യനിർണ്ണയരീതിയാണ് അവലംബിച്ചത്.

1,94,304 പെൺകുട്ടികളിൽ **1,82,260** പേരും (**93.80%**), **1,79,484** ആൺകുട്ടികളിൽ **1,46,442** പേരും (**81.59%**) ഉന്നത പഠനത്തിന് യോഗ്യത നേടി. **1,76,717** സയൻസ് വിദ്യാർത്ഥികളിൽ **1,59,958** പേരും (**90.52%**), **79,338** ഹ്യൂമാനിറ്റീസ് വിദ്യാർത്ഥികളിൽ **63,814** പേരും (**80.43%**), **1,17,733** കോമേഴ്സ് വിദ്യാർത്ഥികളിൽ **1,04,930** പേരും (**89.13%**) ഉന്നത പഠനത്തിന് യോഗ്യത നേടി. പട്ടികജാതി വിഭാഗത്തിൽ **36,643** ൽ **26,207** പേരും (**71.52%**) പട്ടികവർഗ്ഗ വിഭാഗത്തിൽ **5,375** ൽ **3,530** പേരും (**65.67%**) ഒ.ഇ.സി. വിഭാഗത്തിൽ **13,020** ൽ **10,532** പേരും (**80.89%**) ഒ.ബി.സി. വിഭാഗത്തിൽ **2,38,016** ൽ **2,12,375** പേരും (**89.23%**) ജനറൽ വിഭാഗത്തിൽ **80,734** ൽ **76,058** പേരും (**94.21%**) ഉന്നത പഠനത്തിന് അർഹത നേടി. ഗവൺമെന്റ് മേഖലയിലെ സ്കൂളുകളിൽ നിന്ന് **1,58,380** ൽ **1,34,655** പേരും (**85.02%**) എയ്ഡഡ് മേഖലയിലെ **1,91,843** ൽ **1,73,361** പേരും (**90.37%**) അൺഎയ്ഡഡ് മേഖലയിലെ **23,358** ൽ **20,479** പേരും (**87.67%**) ഉന്നത പഠനത്തിന് യോഗ്യരായി.

48,312 വിദ്യാർത്ഥികൾ മുഴുവൻ വിഷയങ്ങൾക്കും **A+** ഗ്രേഡിനർഹത നേടി. ഇതിൽ **36,818** പേർ പെൺകുട്ടികളും **11,492** പേർ ആൺകുട്ടികളുമാണ്. സയൻസ് വിഭാഗത്തിൽ **33,835** പേർക്കും ഹ്യൂമാനിറ്റീസ് വിഭാഗത്തിൽ നിന്ന് **3,929** പേർക്കും കോമേഴ്സ് വിഭാഗത്തിൽ നിന്ന് **10,548** പേർക്കും എല്ലാ വിഷയങ്ങൾക്കും **A+** ഗ്രേഡ് ലഭിച്ചു.

48,312 പേർ എല്ലാ വിഷയങ്ങൾക്കും **A+** ഗ്രേഡ് നേടിയപ്പോൾ **48,715** പേർ എല്ലാ വിഷയങ്ങൾക്കും **A** ഗ്രേഡോ അതിനു മുകളിലോ **51,944** പേർ എല്ലാ വിഷയങ്ങൾക്കും **B+** ഗ്രേഡോ അതിനു മുകളിലോ **63,732** പേർ എല്ലാ വിഷയങ്ങൾക്കും **B** ഗ്രേഡോ അതിനു മുകളിലോ **65,551**

പേർ C+ ഗ്രേഡോ അതിനു മുകളിലോ **49,637** പേർ C ഗ്രേഡോ അതിനു മുകളിലോ **811** പേർ D+ ഗ്രേഡോ അതിനു മുകളിലോ നേടുകയുണ്ടായി. **44,668** പേർക്ക് D ഗ്രേഡും **418** പേർക്ക് E ഗ്രേഡുമാണ് ലഭിച്ചിട്ടുള്ളത്.

വിജയ ശതമാനം ഏറ്റവും കൂടുതൽ എറണാകുളം ജില്ലയിലും (**91.11%**) ഏറ്റവും കുറവ് പത്തനംതിട്ട ജില്ലയിലുമാണ് (**82.53%**). ഏറ്റവും കൂടുതൽ വിദ്യാർത്ഥികളെ (**841** പേർ) പരീക്ഷയ്ക്ക് സജ്ജരാക്കിയ സെന്റ് മേരീസ് ഹയർസെക്കന്ററി സ്കൂൾ പട്ടം, (തിരുവനന്തപുരം) **96.20%** പേരെ ഉന്നത പഠനത്തിന് യോഗ്യരാക്കി. മലപ്പുറം ജില്ലയിലെ എം.എസ്.എം. ഹയർസെക്കന്ററി സ്കൂൾ കല്ലിങ്ങൽപ്പറമ്പ, എസ്.പി ഹയർസെക്കന്ററി സ്കൂൾ പാലേമേട് , എന്നീ സ്കൂളുകളിൽ യഥാക്രമം **773** ഉം **759** ഉം വിദ്യാർത്ഥികൾ പരീക്ഷ എഴുതി. വിജയശതമാനം യഥാക്രമം **95.99** ഉം **88.41** ഉം ആണ്. ഏറ്റവും കൂടുതൽ വിദ്യാർത്ഥികളെ മുഴുവൻ വിഷയങ്ങൾക്കും A+ ഗ്രേഡിനർഹരാക്കിയ ജില്ല മലപ്പുറം (**6,707**) ആണ്. നൂറുമേനി വിജയം കരസ്ഥമാക്കിയ 136 സ്കൂളുകളാണുള്ളത്. മുപ്പതിൽ താഴെ വിജയ ശതമാനമുള്ള സ്കൂളുകളുടെ എണ്ണം 09 ആണ്. **3,73,788** റഗുലർ വിദ്യാർത്ഥികൾക്ക് പുറമെ ചുവടെ ചേർക്കുന്ന മറ്റു വിഭാഗം വിദ്യാർത്ഥികളും 2021 മാർച്ച് ഹയർസെക്കന്ററി പരീക്ഷ എഴുതിയിട്ടുണ്ട്.

ടെക്നിക്കൽ സ്കൂൾ

ഹയർസെക്കന്ററിയുടെ സിലബസ് പിന്തുടരുന്ന **15** ടെക്നിക്കൽ സ്കൂളുകളിൽ നിന്നായി **1,198** പേർ പരീക്ഷയ്ക്കിരുന്നതിൽ **1,011** പേർ ഉന്നതപഠനത്തിന് യോഗ്യത നേടി. (**84.39%**).

കലാമണ്ഡലം ആർട്സ് ഹയർസെക്കന്ററി സ്കൂൾ

കലാമണ്ഡലം ആർട്സ് സ്കൂളിൽ **75** വിദ്യാർത്ഥികൾ പരീക്ഷയ്ക്കിരുന്നതിൽ **67** വിദ്യാർത്ഥികൾ ഉന്നത പഠനത്തിന് യോഗ്യത നേടി. വിജയശതമാനം **89.33**.

സ്കോൾ കേരള

47,721 വിദ്യാർത്ഥികൾ സ്കോൾ കേരള മുഖാന്തിരം രജിസ്റ്റർ ചെയ്ത് പരീക്ഷ എഴുതിയതിൽ **25,292** പേർ ഉപരിപഠനത്തിന് അർഹത നേടി. വിജയശതമാനം **53.00** . ഇതിൽ **621** പേർ എല്ലാ വിഷയങ്ങൾക്കും A+ ഗ്രേഡ് നേടി. സയൻസ് വിഭാഗത്തിൽ നിന്ന് **833** പേരിൽ **807** പേരും (**96.88%**), ഹ്യൂമാനിറ്റീസ് വിഭാഗത്തിൽനിന്ന് **30,537** പേരിൽ **15,590** പേരും (**51.05%**), കോമേഴ്സ് വിഭാഗത്തിൽ നിന്ന് **16,351** പേരിൽ **8,895** പേരും (**54.40%**), ഉപരിപഠനത്തിന് അർഹത നേടി. ഓപ്പൺ പഠന വിഭാഗത്തിൽ ഏറ്റവും കൂടുതൽ പേർ പരീക്ഷയ്ക്കിരുന്നത് മലപ്പുറം ജില്ലയിലാണ് **18,722** പേർ.

പ്രൈവറ്റ് കമ്പാർട്ട്മെന്റൽ വിദ്യാർത്ഥികൾ

2010 മാർച്ച് മുതൽ 2020 മാർച്ച് വരെ ഹയർസെക്കന്ററി പരീക്ഷകൾ എഴുതി ഉപരിപഠനത്തിന് യോഗ്യത നേടാത്തവരും 2020 ഡിസംബറിലെ ഒന്നാം വർഷ ഇംപ്രൂവ്മെന്റ് പരീക്ഷ എഴുതിയവരും 2021 മാർച്ച് പരീക്ഷക്ക് രജിസ്റ്റർ ചെയ്തവരുമാണ് ഈ വിഭാഗത്തിൽ പെടുക. 15,267 പേർ പരീക്ഷ എഴുതിയതിൽ 6,648 പേർ ഉപരിപഠന യോഗ്യത നേടി. വിജയശതമാനം 43.54

ഗ്രേഡിന് പരിഗണിക്കുന്ന പരീക്ഷകൾ

നിരന്തര മൂല്യനിർണ്ണയം

വർഷം മുഴുവൻ നീണ്ടു നിന്ന നിരന്തര മൂല്യനിർണ്ണയ പ്രക്രിയയിലൂടെ വിദ്യാർത്ഥികൾ ഇരുപതുശതമാനം സ്കോറിനായി വിലയിരുത്തപ്പെട്ടിരുന്നു. വിവിധ വിഭാഗങ്ങളിലായി മുൻകൂട്ടി നിശ്ചയിക്കപ്പെട്ട മാനദണ്ഡങ്ങളുടെ അടിസ്ഥാനത്തിൽ നടന്ന പഠന പ്രവർത്തനങ്ങളിലൂടെയാണ് നിരന്തര മൂല്യനിർണ്ണയ സ്കോറുകൾ നിർണ്ണയിച്ചത്. ഈ സ്കോറുകളും പ്രവർത്തനങ്ങളും വിദഗ്ധ അധ്യാപകരുടെ സംഘം സ്കൂളുകൾ സന്ദർശിച്ച് വിലയിരുത്തുകയും സാക്ഷ്യപ്പെടുത്തുകയും ചെയ്തിരുന്നു.

പ്രായോഗിക പരീക്ഷ

2021 ജൂൺ 28 മുതൽ ജൂലൈ 14 വരെ പ്രായോഗിക പരീക്ഷകൾ നടന്നു. പ്രഗത്ഭരായ അധ്യാപകരാൽ തയ്യാറാക്കപ്പെട്ട ചോദ്യപേപ്പറുകൾ ഉപയോഗിച്ച് ഓരോ വിഷയത്തിനും ഒരു സംസ്ഥാനതല ചെയർമാന്റെയും ജില്ലാതല ചീഫ് എക്സാമിനർമാരുടേയും നേതൃത്വത്തിൽ ഇതര സ്കൂളുകളിൽ നിന്നുള്ള അധ്യാപകരാണ് പ്രായോഗിക പരീക്ഷകൾ നടത്തിയത്. പ്രായോഗിക പരീക്ഷകൾ രണ്ടാം വർഷത്തിൽ മാത്രമേ നടത്താറുള്ളൂ. മൊത്തം സ്കോറിന്റെ **20%** ആണ്. പ്രായോഗിക പരീക്ഷയുടെ ഉയർന്ന സ്കോർ. മ്യൂസിസിന് മൊത്തം സ്കോറിന്റെ **40%** ആണ് പ്രായോഗിക പരീക്ഷയുടെ ഉയർന്ന സ്കോർ.

എഴുത്തുപരീക്ഷ

2020 മാർച്ചിൽ നടന്ന ഒന്നാം വർഷ പരീക്ഷയിലൂടെയും 2020 ഡിസംബറിൽ നടന്ന ഇംപ്രൂവ്മെന്റ് പരീക്ഷയിലൂടെയും 2021 ഏപ്രിൽ മാസം നടന്ന രണ്ടാം വർഷ പരീക്ഷയിലൂടെയും ആർജിച്ച സ്കോറുകൾ ഉൾപ്പെട്ടതാണ് രണ്ടാം വർഷ പൊതു എഴുത്തുപരീക്ഷയുടെ സ്കോർ. 2021 മാർച്ച് 17 മുതൽ മാർച്ച് 30 വരെയാണ് രണ്ടാം വർഷ പൊതു എഴുത്തു പരീക്ഷ നടന്നതുവാൻ നിശ്ചയിച്ചിരുന്നത്. എന്നാൽ കോവിഡ് 19 വ്യാപനം ഉണ്ടായ സാഹചര്യത്തിൽ പരീക്ഷകൾ 2021 ഏപ്രിൽ 8 മുതൽ 26 വരെ ഉള്ള തീയതികളിൽ നടത്തി പൂർത്തീകരിക്കുകയാണുണ്ടായത്.

രണ്ടാം വർഷം 57 വിഷയങ്ങളിലായി 4,22,605 പേർ പരീക്ഷ എഴുതി. 15 വിഷയങ്ങളിൽ സ്വപേക്ഷ്യൽ സ്കൂളുകളിലെ വിദ്യാർത്ഥികൾക്കു വേണ്ടിയും, **35** വിഷയങ്ങളിൽ കലാമണ്ഡലം ആർട്

സ്കൂൾ വിദ്യാർത്ഥികൾക്കു വേണ്ടിയും പ്രത്യേകം പ്രത്യേകം തയ്യാറാക്കിയ ചോദ്യപേപ്പർ ഉപയോഗിച്ചാണ് പരീക്ഷ നടത്തിയിട്ടുള്ളത്. ഒന്നും രണ്ടും വർഷ പരീക്ഷകളിൽ ആകെ **214** വിഷയങ്ങളിൽ ചോദ്യപേപ്പർ തയ്യാറാക്കുകയുണ്ടായി.

സ്കീം ഫൈനലൈസേഷൻ

2020 ലെ പരീക്ഷയ്ക്ക് നടത്തിയത് പോലെ തന്നെ ഈ വർഷവും ഉത്തരസൂചികാ നിർണ്ണയ ശിൽപശാലകൾ ഓൺലൈൻ മാധ്യമങ്ങളിലൂടെ ഓരോ വിഷയത്തിലെയും പ്രഗത്ഭരായ അധ്യാപകരുടെ സംഘം ചർച്ച ചെയ്ത് പൂർത്തീകരിക്കുകയും ആയത് ഡിപ്പാർട്ട്മെന്റിന്റെ വെബ്സൈറ്റിലെ പ്രസിദ്ധീകരിക്കുകയും ചെയ്തു. ഇതുവഴി വിദ്യാർത്ഥികൾക്ക് തങ്ങളെഴുതിയ ഉത്തരങ്ങൾ വിലയിരുത്തുവാനും മാതൃകാ ഉത്തരങ്ങളെ സംബന്ധിച്ച് ധാരണ ഉണ്ടാക്കുവാനും കഴിഞ്ഞു.

മൂല്യ നിർണ്ണയം

സംസ്ഥാനത്തെ വിവിധ ഭാഗങ്ങളിലായി 79 കേന്ദ്രങ്ങളിൽ ഇരുപത്തൊമ്പതിരത്തിലധികം അധ്യാപകർ മൂല്യനിർണ്ണയ ക്യാമ്പുകളിൽ പങ്കെടുത്തു. 2021 ജൂൺ 1 മുതൽ 25 വരെ തീയതികളിൽ രണ്ടാം വർഷ മൂല്യ നിർണ്ണയം പൂർത്തീകരിച്ചു. ഓൺലൈനായി തയ്യാറാക്കിയ ഉത്തരസൂചികകളെപ്പറ്റിയും മൂല്യനിർണ്ണയത്തെപ്പറ്റിയും അര ദിവസത്തെ പരിശീലനത്തിനും ചർച്ചക്കും ശേഷമാണ് അധ്യാപകർ മൂല്യ നിർണ്ണയം ആരംഭിച്ചത്.

ടാബുലേഷൻ

NIC തയ്യാറാക്കിയ സോഫ്റ്റ്‌വെയർ ഉപയോഗിച്ചാണ് ഇത്തവണയും പരീക്ഷയുടെ സ്കോറുകൾ ടാബുലേറ്റ് ചെയ്തത്.

ഓൺലൈൻ ടാബുലേഷൻ കാര്യക്ഷമമായും സാങ്കേതിക തകരാറുകളില്ലാതെയും പൂർത്തിയാക്കുവാൻ സാധിച്ചു. സമയബന്ധിതമായി പരീക്ഷാഫലം പ്രസിദ്ധീകരിക്കുവാൻ അത് ഉപകരിച്ചു. ഓൺലൈൻ ടാബുലേഷൻ കേന്ദ്രങ്ങളുടെ പ്രവർത്തനം മോണിറ്റർ ചെയ്യാനായി ഡയറക്ടറേറ്റ് വിപുലമായ നടപടികൾ സ്വീകരിക്കുകയുണ്ടായി. ഓൺലൈൻ ടാബുലേഷന്റെ സാങ്കേതിക കാര്യങ്ങളിൽ NIC യുടെ നിർലോഭമായ സഹകരണം ലഭ്യമായിട്ടുണ്ട്.

പരീക്ഷാ നടത്തിപ്പുമായി ബന്ധപ്പെട്ട ഇതര പ്രവർത്തനങ്ങൾ

കമ്പ്യൂട്ടർ സാങ്കേതിക വിദ്യയും ഇന്റർനെറ്റ് സൗകര്യങ്ങളും പരമാവധി ഉപയോഗപ്പെടുത്തിയാണ് ഹയർസെക്കന്ററി പരീക്ഷ നടത്തിയത്. വിദ്യാർത്ഥികളുടെ ഡാറ്റകൾ അഡ്മിഷൻ ഡാറ്റയിൽ നിന്നും എടുത്ത് സോഫ്റ്റ്‌വെയർ മുഖാന്തിരം സ്കൂളുകൾക്ക് നൽകാനും അവ ഉപയോഗിച്ച് രജിസ്റ്റർ ചെയ്ത വിദ്യാർത്ഥികളുടെ വിവരങ്ങൾ ഡയറക്ടറേറ്റിലേക്ക് അപ്ലോഡ് ചെയ്യിക്കാനും സാധിച്ചു. നോമിനൽ റോൾ, അഡ്മിഷൻ ടിക്കറ്റ്, ചോദ്യപേപ്പറുകളുടെ എണ്ണം എന്നിവ സോഫ്റ്റ്‌വെയർ ഉപയോഗിച്ച് കൂടുതൽ വേഗത്തിൽ സമയബന്ധിതമായി നൽകാനും പരിശോധിക്കാനും സാധിച്ചു. പരീക്ഷാഹാളിലെ സീറ്റിംഗ് അറേഞ്ച്മെന്റ്, ആബ്സന്റീസ് സ്റ്റേറ്റ്മെന്റ്, പാക്കിംഗ് സ്ലിപ്പ്, അധ്യാപകരുടെ

ഡ്യൂട്ടി സർട്ടിഫിക്കറ്റ്, ഡ്യൂട്ടി പോസ്റ്റിംഗ്, അക്വിറ്റൻസ്, കണക്കുകൾ എന്നിവയും NIC യുടെ സോഫ്റ്റ്‌വെയർ ഉപയോഗിച്ച് തയ്യാറാക്കാൻ സാധിച്ചു. മൂല്യനിർണ്ണയ ക്യാമ്പുകളുടെ ഡ്യൂട്ടി പോസ്റ്റിംഗ്, പേപ്പർ വിതരണം, അക്വിറ്റൻസ്, കണക്കുകൾ, ഡ്യൂട്ടി സർട്ടിഫിക്കറ്റ് എന്നിവയും സോഫ്റ്റ്‌വെയർ ഉപയോഗിച്ചാണ് നടത്തിയത്. കൂടുതലായി കമ്പ്യൂട്ടർ സോഫ്റ്റ്‌വെയർ ഉപയോഗിച്ചതിനാൽ സമയലാഭവും സാമ്പത്തികലാഭവും ജോലി സമയ ലാഭവും ഉണ്ടാക്കാനും കൂടുതൽ കൃത്യതയോടെ പരീക്ഷ നടത്തുന്നതിനും സാധിച്ചു. അധ്യാപകരുടെയും സ്കൂളുകളുടെയും വിവരങ്ങൾ ശേഖരിച്ചതും സോഫ്റ്റ്‌വെയർ ഉപയോഗിച്ചായിരുന്നു. പരീക്ഷാ നടത്തിപ്പിന്റെ സമസ്ത മേഖലകളും കമ്പ്യൂട്ടർവത്കരിക്കുവാനും മികച്ച സോഫ്റ്റ്‌വെയറുകൾ ഉപയോഗിച്ച് കാര്യക്ഷമമായ പ്രവർത്തനം ഉറപ്പുവരുത്താനും സാധിച്ചു.

പരീക്ഷാഫലം

2021 ജൂലൈ 28 വൈകുന്നേരം 4.00 മണി മുതൽ പരീക്ഷാഫലം www.kerala.gov.in, www.dhsekerala.gov.in, www.results.nic.in, www.keralaresults.nic.in, www.results.kite.kerala.gov.in, www.prd.kerala.gov.in, എന്നീ വെബ്സൈറ്റുകളിലും PRD Live, Saphalam 2021, iExaMS എന്നീ മൊബൈൽ ആപ്ലിക്കേഷനുകളിലും ഫലം ലഭ്യമാണ്. ഗൂഗിൾ പ്ലേ സ്റ്റോറിൽ നിന്നും പ്രസ്തുത മൊബൈൽ ആപ്ലിക്കേഷൻ ഡൗൺലോഡ് ചെയ്യാവുന്നതാണ്. വിദ്യാർത്ഥികൾക്ക് തങ്ങളുടെ മാർക്കുലിസ്റ്റിന്റെ കോപ്പിയും സ്കൂളുകൾക്ക് തങ്ങളുടെ മുഴുവൻ വിദ്യാർത്ഥികളുടെ ഫലം മൊത്തത്തിലും ഡൗൺലോഡ് ചെയ്തെടുക്കുവാനുള്ള വിപുലമായ സൗകര്യം ഒരുക്കിയിട്ടുണ്ട്. പരീക്ഷാഫലം വിദ്യാർത്ഥികൾക്ക് പെട്ടെന്ന് ലഭിക്കുന്നതിനുള്ള സൗകര്യവും ഒരുക്കിയിട്ടുണ്ട്.

സർട്ടിഫിക്കറ്റ്

ഒന്നും രണ്ടും വർഷത്തെ പൊതുപരീക്ഷകളുടെ സ്കോറുകളും നിരന്തര മൂല്യനിർണ്ണയ സ്കോറും പ്രായോഗിക പരീക്ഷയുടെ സ്കോറും സർട്ടിഫിക്കറ്റിൽ പ്രത്യേകം പ്രത്യേകം രേഖപ്പെടുത്തിയിരിക്കും. ഓരോ വിഷയത്തിനും ലഭിച്ച മൊത്തം സ്കോറും ഗ്രേഡും സർട്ടിഫിക്കറ്റിൽ ലഭ്യമാണ്. സർട്ടിഫിക്കറ്റിന്റെ വിതരണം ആഗസ്റ്റ് മാസം പൂർത്തീകരിക്കുന്നതിനുള്ള സംവിധാനം ഏർപ്പെടുത്തിയിട്ടുണ്ട്. 2013 മുതൽ സർട്ടിഫിക്കറ്റുകൾ സ്കൂൾ സീലും, പ്രിൻസിപ്പലിന്റെ ഒപ്പും രേഖപ്പെടുത്തിയാണ് നൽകുന്നത്. സർട്ടിഫിക്കറ്റിന്റെ കൗണ്ടർ ഫോയിലുകൾ സ്കൂളിൽ സൂക്ഷിക്കേണ്ടതാണ്. കമ്പാർട്ട്മെന്റലായി പരീക്ഷ എഴുതി ഉന്നത പഠനത്തിന് യോഗ്യത നേടിയ വിദ്യാർത്ഥികൾക്ക് അവർ മുൻ പരീക്ഷയിൽ യോഗ്യത നേടിയ സ്കോറുകളും ഇത്തവണ നേടിയ സ്കോറുകളും ചേർത്തുള്ള കൺസോളിഡേറ്റഡ് സർട്ടിഫിക്കറ്റുകളും പ്രോവിഷണൽ സർട്ടിഫിക്കറ്റുകളും നൽകുന്നതിനുള്ള സൗകര്യങ്ങൾ ഡയറക്ടറേറ്റിൽ നിലവിലുണ്ട്. കുട്ടികളുടെ ഫോട്ടോയും മറ്റു അനുബന്ധവിവരങ്ങളും ഉൾപ്പെടുത്തിയ പരിഷ്കരിച്ച സർട്ടിഫിക്കറ്റുകളാണ് 2020 മുതൽ നൽകിവരുന്നത്.

സേ/ഇംപ്രൂവ്മെന്റ് പരീക്ഷ

2021 മാർച്ചിലെ രണ്ടാംവർഷ പരീക്ഷയിൽ രജിസ്റ്റർ ചെയ്ത വിദ്യാർത്ഥികൾക്ക് യോഗ്യത നേടാനാവാത്ത വിഷയങ്ങൾക്ക് സേ പരീക്ഷയ്ക്ക് അപേക്ഷിക്കാവുന്നതാണ്.

2021 ലെ സേ/ഇംപ്രൂവ്മെന്റ് പരീക്ഷാ നോട്ടിഫിക്കേഷൻ ഉടൻ തന്നെ പ്രസിദ്ധീകരിക്കുന്നതാണ്.

പുനർമൂല്യനിർണ്ണയം

വിദ്യാർത്ഥികൾക്ക് പുനർമൂല്യനിർണ്ണയത്തിനോ ഉത്തരക്കടലാസുകളുടെ പകർപ്പിനോ സൂക്ഷ്മ പരിശോധനയ്ക്കോ അപേക്ഷിക്കാവുന്നതാണ്. ഇരട്ട മൂല്യനിർണ്ണയം നടന്ന ഫിസിക്സ്, കെമിസ്ട്രി, മാത്തമറ്റിക്സ് വിഷയങ്ങൾക്ക് പുനർമൂല്യനിർണ്ണയവും സൂക്ഷ്മ പരിശോധനയും ഉണ്ടായിരിക്കുന്നതല്ല. എന്നാൽ അവർക്ക് ഉത്തരക്കടലാസുകളുടെ പകർപ്പിന് അപേക്ഷിക്കാവുന്നതാണ്. അപേക്ഷകൾ, അവരവർ പരീക്ഷ എഴുതിയ കേന്ദ്രങ്ങളിലാണ് സമർപ്പിക്കേണ്ടത്. ഡയറക്ടറേറ്റിൽ അപേക്ഷകൾ നേരിട്ട് സ്വീകരിക്കുന്നതല്ല. അപേക്ഷാഫോറങ്ങളുടെ മാതൃക സ്കൂളുകളിലും ഹയർസെക്കന്ററി പോർട്ടലിലും ലഭ്യമാണ്. പുനർമൂല്യനിർണ്ണയത്തിന് **500** രൂപയും ഉത്തരക്കടലാസുകളുടെ പകർപ്പിന് **300** രൂപയും സൂക്ഷ്മ പരിശോധനയ്ക്ക് **100** രൂപയുമാണ് പേപ്പറൊന്നിന് ഫീസ്. അപേക്ഷകൾ ജൂലൈ 29 മുതൽ സ്കൂളുകളിൽ സമർപ്പിക്കാവുന്നതാണ്. നോട്ടിഫിക്കേഷൻ ഹയർസെക്കന്ററി പോർട്ടലിൽ ലഭ്യമാണ്.

ഈ വർഷത്തെ സവിശേഷത

- 1) കോവിഡ് 19 വ്യാപനം മൂലം ഇന്ത്യയിൽ പല സംസ്ഥാനങ്ങളിലും CBSE, ICSE ഉൾപ്പെടെ പല പരീക്ഷാബോർഡുകളും പരീക്ഷകൾ റദ്ദ് ചെയ്തുവെങ്കിലും കേരളത്തിൽ എല്ലാ വിഷയങ്ങൾക്കും പരീക്ഷകൾ നടത്തി പരീക്ഷാഫലം പ്രഖ്യാപിക്കുന്നു എന്ന നേട്ടവും നമുക്കുണ്ട്.
- 2) വിദ്യാർത്ഥികളിലെ പരീക്ഷാ സമ്മർദ്ദം കുറയ്ക്കുന്നതിനും പരീക്ഷകൾ വിദ്യാർത്ഥി സൗഹൃദമാക്കുന്നതിനുമായി ചോദ്യപേപ്പറുകളിൽ ആകെ സ്കോറിന്റെ ഇരട്ടി മൂല്യമുള്ള ചോദ്യങ്ങൾ ഉൾപ്പെടുത്തിയിരുന്നു.
- 3) മുൻവർഷങ്ങളെ അപേക്ഷിച്ച് ഇത്തവണ ചോദ്യപേപ്പറുകൾ BRC കേന്ദ്രങ്ങളിൽ സൂക്ഷിച്ച് പരീക്ഷാ കേന്ദ്രങ്ങളിലേയ്ക്ക് അതാതു ദിവസം രാവിലെ തന്നെ എത്തിക്കുകയാണ് ഉണ്ടായത്.
- 4) കോവിഡ് 19 വ്യാപനം മൂലം ഇത്തവണ പ്രായോഗിക പരീക്ഷകൾ തിയറി പരീക്ഷകൾക്ക് ശേഷമാണ് നടത്തിയത്. ഏതെങ്കിലും കാരണവശാൽ പ്രായോഗിക പരീക്ഷ എഴുതാൻ

സാധിക്കാത്ത വിദ്യാർത്ഥികൾക്ക് സേ പരീക്ഷയോടൊപ്പം നടത്തുന്ന പ്രായോഗിക പരീക്ഷയിൽ അവസരം നൽകുന്നതാണ്.

5) ഇരട്ടമൂല്യനിർണ്ണയത്തിനായി 25 ക്യാമ്പുകളും സിംഗിൾ വാലുവേഷനായി 54 ക്യാമ്പുകളും സജ്ജമാക്കി.

കൃതജ്ഞത

ബഹു. പൊതുവിദ്യാഭ്യാസ വകുപ്പ് മന്ത്രി, പൊതുവിദ്യാഭ്യാസ വകുപ്പ് പ്രിൻസിപ്പൽ സെക്രട്ടറി, പൊതുവിദ്യാഭ്യാസ ഡയറക്ടർ, ആർ.ഡി.ഡി മാർ, ഹയർസെക്കന്ററി സ്കൂൾ പ്രിൻസിപ്പൽമാർ, അധ്യാപകർ , ഡയറക്ടറേറ്റിലെ ജീവനക്കാർ , റീജണൽ ഓഫീസിലെ ജീവനക്കാർ തുടങ്ങിയവരുടെ അകമഴിഞ്ഞ സഹകരണവും കഠിനാധ്വാനവും കൊണ്ടാണ് കുറ്റമറ്റ രീതിയിൽ കുറഞ്ഞ സമയം കൊണ്ട് പരീക്ഷാഫലം പ്രഖ്യാപിക്കാൻ സാധിച്ചത്. പൊതുവിദ്യാഭ്യാസ വകുപ്പിന്റേയും, പൊതുവിദ്യാഭ്യാസ ഡയറക്ടറേറ്റിന്റേയും, പരീക്ഷാഭവന്റേയും, വൊക്കേഷണൽ ഹയർസെക്കന്ററിയുടേയും പൂർണ്ണസഹകരണം പരീക്ഷാനടത്തിപ്പിനുണ്ടായി. സോഫ്റ്റ്‌വെയർ സംബന്ധമായ പ്രശ്നങ്ങൾ പരിഹരിച്ച് സമയബന്ധിതമായി ഫലപ്രഖ്യാപനത്തിനും സാഹചര്യമൊരുക്കിയത് എൻ.ഐ.സി.യാണ്. സിസ്റ്റം മാനേജർമാർ ശ്ലാഘനീയമായ പ്രവർത്തനമാണ് കാഴ്ച വെച്ചത്. സമയവും അവധിയും പരിഗണിക്കാതെയുള്ള മൂല്യനിർണ്ണയ ക്യാമ്പ് ചുമതലക്കാരുടെ പ്രവർത്തനം പ്രത്യേകം എടുത്തുപറയേണ്ടതാണ്. പരീക്ഷാ നടത്തിപ്പിലെ ഒരുക്കങ്ങൾക്കും തുടർന്നുള്ള പ്രവർത്തനങ്ങളിലും ജില്ലാ കോർഡിനേറ്റർമാർ, അസിസ്റ്റന്റ് കോർഡിനേറ്റർമാർ, എന്നിവരുടെ പൂർണ്ണ പിന്തുണ ലഭിക്കുകയുണ്ടായി. പരീക്ഷാനടത്തിപ്പിലങ്ങോളമിങ്ങോളം സഹകരണം നൽകിയ മാധ്യമങ്ങളോടും മാധ്യമ പ്രവർത്തകരോടും അതോടൊപ്പം സർക്കാർ പ്രസ്സ്, തപാൽ വകുപ്പ്, പോലീസ്, ആരോഗ്യപ്രവർത്തകർ, ബി.എസ്.എൻ.എൽ, ട്രഷറി, ഐ.ടി മിഷൻ, പി ആൻഡ് എ.ആർ.ഡി എന്നിവർക്കും പ്രത്യേക നന്ദി രേഖപ്പെടുത്തുന്നു.

ഉപരിപഠനത്തിന് അർഹത നേടിയ എല്ലാ വിദ്യാർത്ഥികളേയും പൊതുവിദ്യാഭ്യാസ വകുപ്പ് അഭിനന്ദിക്കുന്നു.

ഡോ.എസ്.എസ്.വിവേകാനന്ദൻ
സെക്രട്ടറി,
ഹയർസെക്കന്ററി പരീക്ഷാ ബോർഡ്
&
ജോയിന്റ് ഡയറക്ടർ (പരീക്ഷാവിഭാഗം)

തിരുവനന്തപുരം
28.07.2021

HIGHER SECONDARY EXAMINATION RESULTS

MARCH 2021

GENERAL INFORMATION

373788 school going regular students appeared for the Higher Secondary Examination, March 2021 from **2035** schools and **328702** became eligible for higher studies (EHS), the percentage of results for this year being **87.94**, last year the percentage was **85.13**. The department congratulates especially the **496** candidates who secured 1200 scores out of 1200 and the **48383** students who got A+ in all subjects.

Result statistics reveal that of the **194304** girls who took the exam, **182260 (93.80%)** became eligible for higher studies, while from among the **179484** boys **146442 (81.59%)** qualified for higher studies. The statistics for the various streams show that in the science stream **159958 (90.52%)** candidates qualified for higher studies from the **176717** who took the exam, while in the humanities stream it is **63814 (80.43%)** candidates out of **79338**. And in the commerce stream **104930 (89.13%)** candidates qualified for higher studies among the **117733** candidates who appeared for the exam.

In the sector wise results the Aided sector tops with **90.37%** (out of **192899** candidates **173361** qualified for higher studies) followed by the Un Aided sector **87.67%** (**20479** candidates out of **23358** became eligible for higher studies). In the Government sector the percentage of E.H.S is **85.02%** (**134655** candidates qualified for higher studies out of **158380**). In the Technical sector the percentage of E.H.S is **84.39** (**1011** candidates qualified for higher studies out of **1198**).

Eligibility for higher studies is D+ or above grade for all subjects with 30% scores in theory alone and an aggregate total of 30% in theory, practical evaluation and continuous evaluation taken together.

Double valuation was done for the answer scripts of Physics, Chemistry and Mathematics. The tabulations of all subjects were done online.

Among the districts, **Eranakulam** District with a percentage of **91.11** tops the list while **Pathanamthitta** is the district with the lowest percentage ie. **82.53%**. **Malappuram** District tops the list with **6707** candidates scoring A+ grade in all subjects.

Among the schools **St. Mary's HSS Pattom** presented the highest number of candidates for the exam ie. **841** and came out with a pass percentage of **96.20%** followed by **MSM HSS Kallingalparamba, Malappuram (773 candidates 95.99%)** and **SVHSS Palemed, Malappuram (759 Candidates 88.41%)**

In addition to **373788** school going regular students, students from the following categories also appeared for higher secondary examination, March 2021.

a. TECHNICAL STREAM

The Technical Stream of the Higher Secondary Course is run by technical schools. In the technical Stream **1198** candidates took the higher secondary examination, March 2021 from **15** technical schools. **1011** Candidates became eligible for higher studies, the pass percentage being **84.39**. Last year it was **87.94%**. Among the technical stream students who became eligible for higher studies **71** secured A+ in all subjects.

b. ART STREAM

The Art Stream is conducted in the Kalamandalam Art Higher Secondary School. This year **75** students appeared for the higher secondary examination and 67 qualified for higher studies. The pass percentage is **89.33**.

c. SCOLE KERALA

47721 candidates appeared for the higher secondary examination, March 2021 in various streams through State Council for Open and Life Long Education (SCOLE) and **25292** qualified for higher studies. The percentage of results is **53.00** Last year it was **43.64**. Among the students who were presented by the SCOLE, **621** secured A+ in all subjects.

d. PRIVATE COMPARTMENTAL CANDIDATES

Candidates of March 2010 to March 2020 higher secondary examinations who failed to attain D+ or above grades for all subjects and who had attended the first year higher secondary improvement examination in July 2020 also registered for March 2021 examination as private compartmental candidates. Out of **15267** students in this category, **6648** students qualified for higher studies (**43.54%**).

SAY EXAMINATION

Those students who registered and appeared for the HSE 2021 March (both regular and compartmental) and failed to obtain sufficient grade for higher studies in any subject can apply for the SAY examination to obtain D+ and above in such subjects. The notification for the examination will be issued shortly.

REVALUATION/PHOTOCOPY/SCRUTINY OF ANSWER SCRIPTS

The students can apply for revaluation/photocopy/scrutiny of all subjects except revaluation of Physics, Chemistry and Mathematics of March 2021 examination from 29/07/2021 onwards. The notification of the same is available in the HSE portal.

The department acknowledges the services rendered by the DGE, Higher Secondary School Principals, Teachers, Supporting Staff of Schools, Staff members of the Higher Secondary Wing, Regional Deputy Directors, District Coordinators, Assistant Coordinators, Staff members of the DGE's Office, DDs, VHSE Staffs, General Education Department, NIC, System Managers, Kerala State IT Mission, Police Department, Health Department, Postal Department and BSNL to facilitate an error free declaration of results. Last but not the least sincere thanks are also due to the media and media persons who always supported us throughout the conduct of examination and valuation.

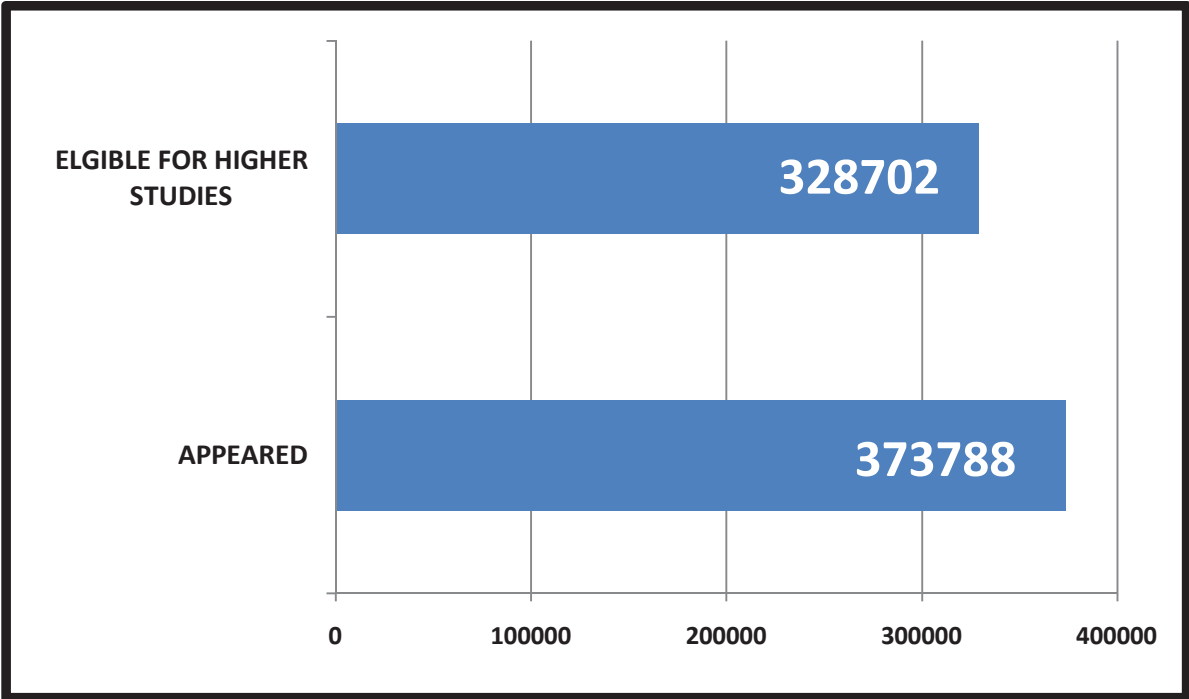
Thiruvananthapuram
28/07/2021

Dr. S. S. VIVEKANANDAN
Secretary and Joint Director
Board of Higher Secondary
Examinations, Kerala

HIGHER SECONDARY EXAMINATION, MARCH 2021

3. RESULT AT A GLANCE
(School Going – Regular)

REGISTERED	APPEARED	ELIGIBLE FOR HIGHER STUDIES	AGGREGATE PERCENTAGE
376714	373788	328702	87.94



4. ABSTRACT OF RESULTS

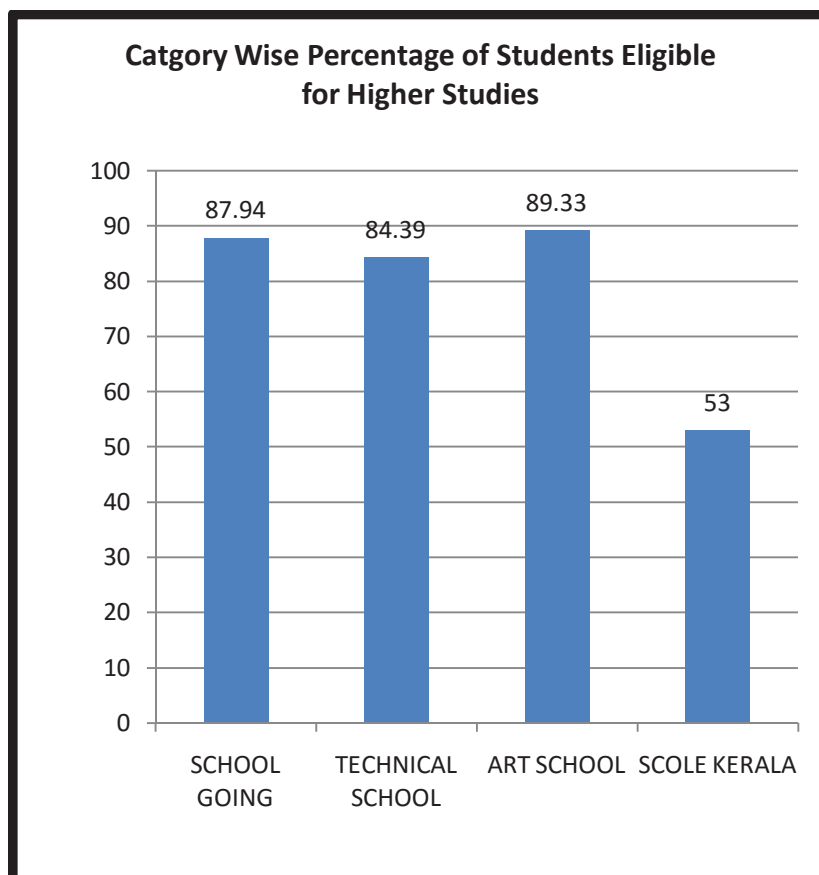
CANDIDATE TYPE	REGISTERED	APPEARED	ELGIBLE FOR HIGHER STUDIES	% OF EHS
SCHOOL GOING	376714	373788	328702	87.94
TECHNICAL SCHOOL	1207	1198	1011	84.39
ART SCHOOL	76	75	67	89.33
OPEN SCHOOL	49351	47721	25292	53.00
Compartmental	18585	15267	6648	43.54

5. SCHOOL CATEGORY WISE RESULTS (SCHOOL GOING)

School Category	No. of Schools	Registered	Appeared	Eligible for Higher studies	% EHS
Government	830	160062	158380	134655	85.02
Aided	856	192899	191843	173361	90.37
Technical	15	1207	1198	1011	84.39
Special	10	207	207	207	100.00
Un-Aided	324	23546	23358	20479	87.67
Kalamandalam (Art)	1	76	75	67	89.33

6. ABSTRACT OF RESULTS (CATEGORY WISE)

STUDY TYPE	GROUP	REGISTERED	APPEARED	ELIGIBLE FOR HIGHER STUDIES	AGGREGATE PERCENTAGE
HIGHER SECONDARY SCHOOLS	SCIENCE	177712	176717	159958	90.52
	HUMANITIES	80389	79338	63814	80.43
	COMMERCE	118613	117733	104930	89.13
	TOTAL	376714	373788	328702	87.94
TECHNICAL SCHOOL		1207	1198	1011	84.39
ART SCHOOL		76	75	67	89.33
OPEN SCHOOL	SCIENCE	841	833	807	96.88
	HUMANITIES	31679	30537	15590	51.05
	COMMERCE	16831	16351	8895	54.40
	TOTAL	49351	47721	25292	53.00
COMPARTMENTAL		18585	15267	6648	43.54



7. CONSOLIDATED STATISTICS (SCHOOL GOING REGULAR, TECHNICAL, ARTS)

Category	Group	Registered	Appeared	Total Eligible	A+ in all Subjects	A and above	B+ and above	B and above	C+ and above	C and above	D+ and above	D grade	E grade
BOYS	SCIENCE	78814	78168	66856	8489	9733	11841	16340	14778	5609	66	11216	96
	HUMANITIES	36962	36322	24691	520	780	1318	2968	6603	12152	350	11440	191
	COMMERCE	65593	64994	54895	2483	4677	6459	9719	14813	16421	323	10009	90
	TECHNICAL	948	939	780	45	94	124	210	253	54		158	1
	ART	42	41	33		1		6	13	9	4	11	
	TOTAL	182359	180464	147255	11537	15285	19742	29243	36460	34245	743	32834	378
GIRLS	SCIENCE	98898	98549	93102	25346	19408	17508	17632	11376	1831	1	5428	19
	HUMANITIES	43427	43016	39123	3409	4294	5561	7800	9648	8365	46	3881	12
	COMMERCE	53020	52739	50035	8065	9823	9257	9273	8333	5259	25	2694	10
	TECHNICAL	259	259	231	26	36	36	78	51	4		28	
	ART	34	34	34	2	10	8	8	5	1			
	TOTAL	195638	194597	182525	36848	33571	32370	34791	29413	15460	72	12031	41
TOTAL	SCIENCE	177712	176717	159958	33835	29141	29349	33972	26154	7440	67	16644	115
	HUMANITIES	80389	79338	63814	3929	5074	6879	10768	16251	20517	396	15321	203
	COMMERCE	118613	117733	104930	10548	14500	15716	18992	23146	21680	348	12703	100
	TECHNICAL	1207	1198	1011	71	130	160	288	304	58	0	186	1
	ART	76	75	67	2	11	8	14	18	10	4	11	
	TOTAL	377997	375061	329780	48385	48856	52112	64034	65873	49705	815	44865	419

8. CONSOLIDATED STATISTICS (OPEN SCHOOL REGULAR)

Category	Group	Registered	Appeared	Total Eligible	A+in all Subjects	A and above	B+ and above	B and above	C+ and above	C and above	D+ and above	D grade	E grade
BOYS	SCIENCE	336	330	319	134	69	45	41	26	4		11	
	HUMANITIES	17506	16741	6425	92	220	322	523	1255	3775	238	9812	504
	COMMERCE	11746	11375	5060	53	123	189	382	1016	3054	243	6169	146
	TOTAL	29588	28446	11804	279	412	556	946	2297	6833	481	15992	650
GIRLS	SCIENCE	505	503	488	155	93	86	93	57	4		15	
	HUMANITIES	14173	13796	9165	123	304	498	987	2166	4972	115	4580	51
	COMMERCE	5085	4976	3835	64	203	319	520	1033	1651	45	1137	4
	TOTAL	19763	19275	13488	342	600	903	1600	3256	6627	160	5732	55
TOTAL	SCIENCE	841	833	807	289	162	131	134	83	8	0	26	0
	HUMANITIES	31679	30537	15590	215	524	820	1510	3421	8747	353	14392	555
	COMMERCE	16831	16351	8895	117	326	508	902	2049	4705	288	7306	150
	TOTAL	49351	47721	25292	621	1012	1459	2546	5553	13460	641	21724	705

9. DISTRICT WISE CONSOLIDATED STATISTICS (PERCENTAGE-EHS AND ALL A+)

DISTRICT	SCHOOL GOING						TECHNICAL SCHOOL						OPEN SCHOOL					
	NO. OF SCHOOL	REGIS TERED	APPEA RED	EHS	% OF EHS	A+ IN ALL SUBJ	REGIS TERED	APPEA RED	EHS	% OF EHS	A+ IN ALL SUBJ	REGIS TERED	APPEA RED	EHS	% OF EHS	A+ IN ALL SUBJ		
THIRUVANANTHAPURAM	175	32648	32297	27579	85.39	4175	55	54	32	59.26		1641	1580	794	50.25	7		
KOLLAM	134	27865	27673	24583	88.83	3786						1440	1403	821	58.52	8		
PATHANAMTHITTA	83	11922	11848	9778	82.53	1060	179	178	174	97.75	14	43	42	34	80.95			
ALAPPUZHA	120	22899	22757	19157	84.18	2340	56	54	34	62.96		1180	1157	588	50.82	35		
KOTTAYAM	131	21402	21253	18737	88.16	3157	56	56	50	89.29	3	731	712	413	58.01	20		
IDUKKI	79	10783	10673	9340	87.51	1387	161	158	116	73.42	3	556	538	306	56.88	6		
ERNAKULAM	201	31986	31806	28980	91.11	5170	356	355	331	93.24	38	2148	2100	1305	62.14	37		
THRISSUR	199	33638	33476	29970	89.53	5259	14	14	9	64.29		3460	3361	1744	51.89	17		
PALAKKAD	149	30830	30541	26262	85.99	3341	70	70	62	88.57	2	7375	7078	3273	46.24	101		
KOZHIKODE	176	38408	38188	34464	90.25	5382	260	259	203	78.38	11	6209	6025	3485	57.84	94		
MALAPPURAM	243	58031	57629	51543	89.44	6707	260	259	203	78.38	11	19349	18722	9645	51.52	270		
WYANAD	60	9598	9465	7878	83.23	910						1261	1195	632	52.89	7		
KANNUR	156	30269	30013	27053	90.14	4053						2359	2265	1341	59.21	16		
KASARGODE	106	14345	14115	11665	82.64	1286						1599	1543	911	59.04	3		
GULF	8	464	446	434	97.31	112												
LAKSHADWEEP	9	978	962	684	71.10	39												
MAHE	6	648	646	595	92.11	148												
TOTAL	2035	376714	373788	328702	87.94	48312	1207	1198	1011	84.39	71	49351	47721	25292	53.00	621		

10. COMPARATIVE ANALYSIS - STUDY TYPE WISE

Study Type	2021			2020			2019		
	Appeared	EHS	% EHS	Appeared	EHS	% EHS	Appeared	EHS	% EHS
SCHOOL GOING	373788	328702	87.94	375655	319782	85.13	371418	311375	84.33
TECHNICAL	1198	1011	84.39	1227	1079	87.94	1424	990	69.72
SCOLE	47721	25292	53.00	49245	21490	43.64	60336	58895	43.48
Compartmental	15267	6648	43.54	16613	6523	39.26	19764	6924	35.03

11. COMPARATIVE ANALYSIS - GROUP TYPE WISE

Study Type	Group	2021			2020			2019		
		Appeared	EHS	% EHS	Appeared	EHS	% EHS	Appeared	EHS	% EHS
SCHOOL GOING	SCIENCE	176717	159958	90.52	182414	161661	88.62	179114	154112	86.04
	HUMANITIES	79338	63814	80.43	77095	59949	77.76	76022	60681	79.82
	COMMERCE	117733	104930	89.13	116146	98172	84.52	114102	96582	84.65
	TECHNICAL	1198	1011	84.39	1227	1079	87.94	1420	990	69.72
SCOLE	SCIENCE	833	807	96.88	686	640	93.29	1160	991	85.43
	HUMANITIES	30537	15590	51.05	29572	12688	42.91	32899	14658	44.55
	COMMERCE	16351	8895	54.40	18987	8162	42.99	24836	9961	40.11

12. COMPARATIVE ANALYSIS - SCHOOL TYPE WISE

Study Type	School Type	2021			2020			2019		
		Appeared	EHS	% EHS	Appeared	EHS	% EHS	Appeared	EHS	% EHS
SCHOOL GOING	GOVT	158380	134655	85.02	158828	130541	82.19	155487	129118	83.04
	AIDED	191843	173361	90.37	192377	169316	88.01	187296	161751	86.36
	SPECIAL	1198	1011	84.39	217	217	100	220	217	69.72
	TECHNICAL	207	207	100.00	1227	1079	87.94	1420	990	98.64
	UN AIDED	23358	20479	87.67	24233	19708	81.33	26235	20289	77.34
	KALAMANDALAM	75	67	89.33	80	79	98.75	78	73	93.59

13. COMPARATIVE ANALYSIS OF REGULAR SCHOOL GOING, TECHNICAL AND ARTS STUDENTS - GENDER WISE

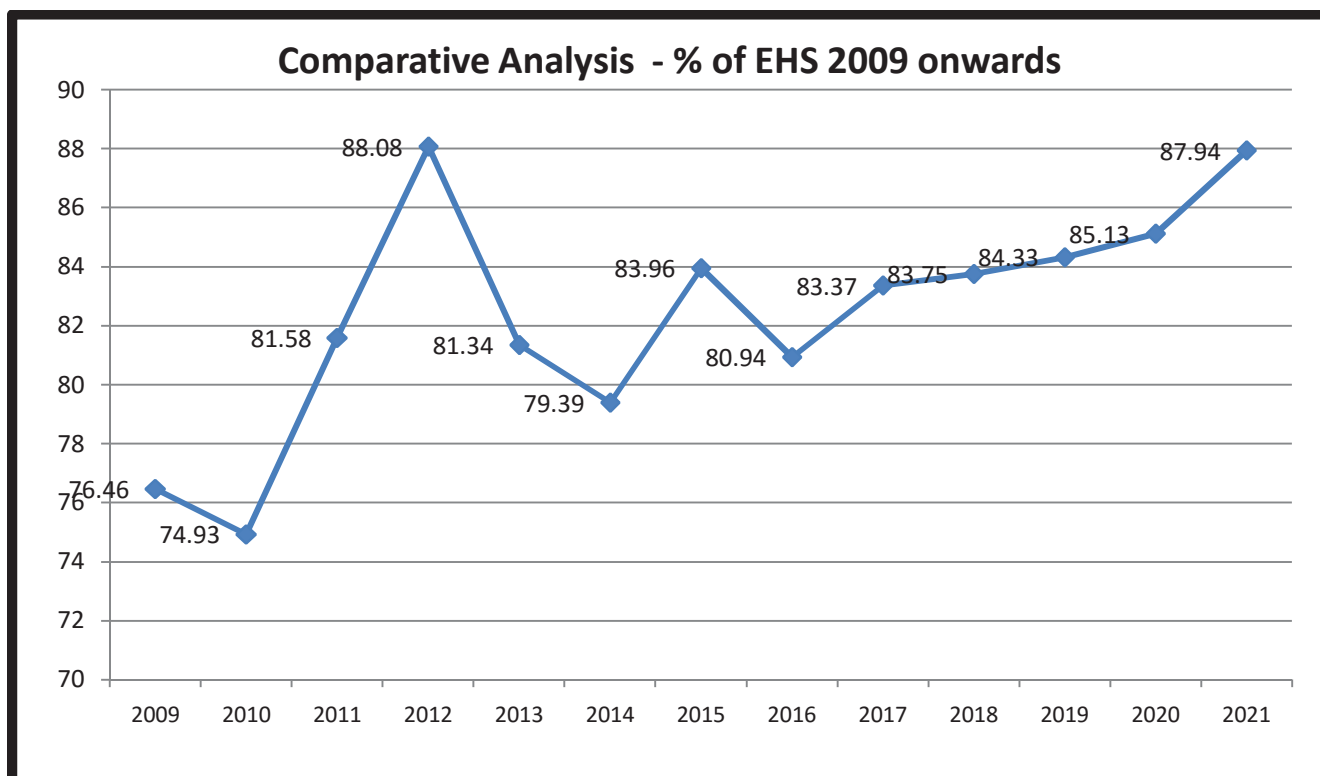
Study Type	GENDER	2021			2020			2019		
		Appeared	EHS	% EHS	Appeared	EHS	% EHS	Appeared	EHS	% EHS
SCHOOL GOING	GIRLS	194563	182491	93.80	197394	182188	92.30	195577	178264	91.15
	BOYS	180423	147222	81.60	179568	138752	77.27	175159	134174	76.60
SCOLE	GIRLS	19275	13488	69.98	19189	11868	61.85	22550	13944	61.84
	BOYS	28446	11804	41.50	30056	9622	32.01	36345	11666	32.09

14. COMPARATIVE ANALYSIS OF REGULAR SCHOOL GOING STUDENTS - CASTE WISE (SCHOOL GOING)

Study Type	CASTE	2021			2020			2019		
		Appeared	EHS	% EHS	Appeared	EHS	% EHS	Appeared	EHS	% EHS
SCHOOL GOING	SC	36643	26207	71.52	36601	24874	67.96	37512	24838	66.21
	ST	5375	3530	65.67	5386	3418	63.46	5639	3679	65.24
	OEC	13020	10532	80.89	13957	10915	78.20	14559	11194	76.89
	OBC	238016	212375	89.23	237007	203686	85.94	215112	184578	85.81
	OTHERS	80734	76058	94.21	82404	76889	93.30	96416	87086	90.32

15. COMPARATIVE ANALYSIS OF RESULTS THROUGH YEARS (SCHOOL GOING)

YEAR	No. of Candidate appeared	Boys	Girls	A+ for all subjects			EHS	%EHS
				Boys	Girls	Total		
Mar-2007	242861	112395	130466	165	290	455	175742	72.36
Mar-2008	255909	116457	139452	487	847	1334	207389	81.04
Mar-2009	261419	121422	139997	450	965	1415	199874	76.46
Mar-2010	276460	127538	148922	516	1042	1558	207155	74.93
Mar-2011	278372	128198	150174	859	1962	2821	227112	81.58
Mar-2012	293112	136613	156499	1100	2234	3334	258179	88.08
Mar-2013	315293	148656	166637	1613	3519	5132	256454	81.34
Mar-2014	342410	162374	180036	2171	4607	6778	271836	79.39
Mar-2015	343459	159999	183460	3073	7766	10839	288362	83.96
Mar-2016	361683	171147	190536	2965	6905	9870	292753	80.94
Mar-2017	366139	170458	195681	3192	8576	11768	305262	83.37
Mar-2018	369021	171830	197191	3836	10899	14735	309065	83.75
Mar-2019	369238	174042	195196	3607	10637	14244	311375	84.33
Mar-2020	375655	178596	197059	4315	14195	18510	319782	85.13
Mar-2021	373788	179484	194304	11492	36820	48312	328702	87.94



16. RESULTS PRIOR TO THE IMPLEMENTATION OF GRADING SCHEME

Year	Total Candidates appeared	Boys	Girls	Distinction	First	Second	Third	Total Pass	% of Pass
Mar-97	7334	3594	3740	295	1406	1354	1009	4064	55.41
Mar-98	7111	3287	3824	453	1519	1312	1064	4348	61.15
Mar-99	20800	9147	11653	692	3847	4675	3033	12247	58.88
Mar-00	56750	25434	31316	1147	7977	12796	9632	31552	55.60
Mar-01	85291	37591	47700	2604	15358	19225	12004	49191	57.67
Mar-02	240877	103357	137520	9980	41903	46983	43344	142210	59.04
Mar-03	273682	120806	152876	17056	50953	47771	46385	162165	59.25
Mar-04	308446	139467	168979	23833	59886	52481	46042	182242	59.08
Mar-05	332315	153070	179245	31297	69653	54829	43213	198992	59.88
Mar-06	366523	175794	190729	36529	74347	55849	50287	217012	59.21

17. SUBJECT WISE GRADE COUNT (SCHOOL GOING)

Subject	A+	A	B+	B	C+	C	D+	D	E
English	86774	72202	51856	47698	47752	41086	974	27961	257
Malayalam	112748	29038	20562	15733	10409	5348	713	3059	60
Hindi	80915	15805	9574	6240	3587	1171	265	435	4
Sanskrit	8268	878	311	112	16	3	11	11	1
Arabic	31225	6762	3312	1490	436	59	143	155	5
Urdu	2510	171	6				13	13	1
Tamil	247	190	147	118	89	32	11	25	
Kannada	617	230	177	129	103	97	23	48	
French	532	93	53	37	13	1			
Latin	27	15	11	2	1				
Syriac	1174	93	27	8	2		1	1	
German	48	12	5	1	1				
Russian	132	10	2	1			1	1	
Physics	48044	26778	30960	35989	21924	1719	134	12686	
Chemistry	64308	32675	25278	23828	16388	3503	141	12135	1
Biology	54073	31694	23757	19264	10474	1405	106	5070	1
Mathematics (Sci)	51934	31390	29423	33508	17715	550	85	11644	
Computer Science	9487	4959	4963	5318	3039	213	33	2996	4
Home Science	452	234	207	228	127	11	2	88	
Electronics	82	60	95	120	81	1	1	38	
Geology	696	467	516	489	372	138	7	108	
History	13057	10204	9956	11305	11592	8989	391	6024	36
Economics	33994	23752	24204	28530	34559	28677	745	17280	63
Political Science	14398	10239	11581	13989	15833	13095	474	6538	13
Geography	4052	4608	4241	4265	2348	271	27	1473	
Sociology	7696	6014	5957	6537	7231	5376	172	3194	19
Music	30	29	32	43	26	8	1	12	
Statistics	2688	1543	1792	2049	1435	59	11	591	
Gandhian Studies	642	436	582	606	319	16	7	85	
Philosophy	186	191	184	274	296	265	13	109	1
Social Work	1007	816	796	915	644	38	8	202	
Malayalam	1050	423	341	316	215	104	7	58	
Hindi	94	60	53	48	32	13	2	3	
Arabic	371	116	65	25	13	3	4	4	
Kannada	29	6	6	3		1			
Tamil	25	10	7	10	4	3	2	5	
Sanskrit Sahitya	52	55	77	82	130	46		3	
Sanskrit Sastra	75	60	84	107	102	17			
Psychology	694	511	643	701	600	67	1	201	
Communicative English	1518	1343	1433	1306	828	38	10	472	
Computer Application	1719	1054	960	1092	722	61	12	375	
Journalism	1467	1115	1001	947	526	30	9	233	
English Literature	137	116	123	133	146	173	5	129	1
Anthropology	204	134	97	96	116	130	5	21	
Business Studies with Functional Management	28001	18829	16869	17317	17899	12648	414	6275	22
Accountancy with AFS	1123	1201	1309	1810	2355	1761	31	960	6
Urdu	60	3							
Islamic History	196	111	109	104	80	79	10	64	
Accountancy with Comp.Acc.	26181	20216	20769	20897	12280	848	85	6162	
Computer Application	25614	17431	13627	12455	6553	545	78	4182	1
Mathematics (Com)	2456	1774	2247	3062	1802	53	7	1005	
Electronic Systems	164	169	133	144	86			33	
Computer Science and Information Technology	199	218	229	298	177			77	

18. SUBJECT WISE RESULT ANALYSIS (SCHOOL GOING)

Subject	Appeared	Eligible	Percentage
English	376122	348342	92.61
Malayalam	197023	194551	98.75
Hindi	117750	117557	99.84
Sanskrit	9600	9599	99.99
Arabic	43444	43427	99.96
Urdu	2701	2700	99.96
Tamil	849	834	98.23
Kannada	1406	1376	97.87
French	729	729	100.00
Latin	56	56	100.00
Syriac	1305	1305	100.00
German	67	67	100.00
Russian	146	146	100.00
Physics	178142	165548	92.93
Chemistry	178158	166121	93.24
Biology	145750	140773	96.59
Mathematics (Sci)	176172	164605	93.43
Computer Science	30986	28012	90.40
Home Science	1347	1261	93.62
Electronics	477	440	92.24
Geology	2787	2685	96.34
History	71364	65494	91.77
Economics	191549	174461	91.08
Political Science	85943	79609	92.63
Geography	21262	19812	93.18
Sociology	42111	38983	92.57
Music	180	169	93.89
Statistics	10158	9577	94.28
Gandhian Studies	2686	2608	97.10
Philosophy	1517	1409	92.88
Social Work	4418	4224	95.61
Malayalam (Part 3)	2508	2456	97.93
Hindi (Part 3)	303	302	99.67
Arabic (Part 3)	597	597	100.00
Kannada (Part 3)	45	45	100.00
Tamil (Part 3)	64	61	95.31
Sanskrit Sahitya	445	442	99.33
Sanskrit Sastra	445	445	100.00
Psychology	3417	3217	94.15
Communicative English	6938	6476	93.34
Computer Application (Hum)	5983	5620	93.93
Journalism	5319	5095	95.79
English Literature	962	833	86.59
Anthropology	801	782	97.63
Business Studies with FM	118098	111977	94.82
Accountancy with AFS	10544	9590	90.95
Urdu (Part 3)	63	63	100.00
Islamic History	751	689	91.74
Accountancy with Comp.Acc.	107358	101276	94.33
Computer Application (Com)	80415	76303	94.89
Mathematics (Com)	12399	11401	91.95
Electronic System	729	696	95.47
Computer Science & IT	1198	1121	93.57