



GOVERNMENT OF KERALA

SECOND YEAR

HIGHER SECONDARY EXAMINATION

MARCH 2020

RESULTS

GENERAL INFORMATION

Directorate of General Education (Higher Secondary)

Thiruvananthapuram



NOTIFICATION

No. EX I/RES/HSE/2020

Dated: 15/07/2020

HIGHER SECONDARY EXAMINATION RESULTS MARCH 2020

The results of Higher Secondary Examination, March 2020 is published. The same is available in the following websites. www.kerala.gov.in, www.dhsekerala.gov.in, www.results.nic.in, www.keralaresults.nic.in, www.results.kitekerala.gov.in, www.prd.kerala.gov.in. The results are also available in PRD Live, Saphalam 2020, iExaMS mobile apps which are available in Google Play Store. The results are subject to further scrutiny and modification.

Sd/-

Directorate of General Education
Higher Secondary Wing
Housing Board Buildings,
Santhi Nagar
Thiruvananthapuram - 1

Dr. S.S. Vivekanandan
Secretary
Board of Higher Secondary Examinations
& Joint Director (Exam)
Higher Secondary Education

INDEX

1. GENERAL INFORMATION (MALAYALAM)
2. GENERAL INFORMATION (ENGLISH)
3. RESULT AT A GLANCE (HIGHER SECONDARY SCHOOLS)
4. ABSTRACT OF RESULTS
5. SCHOOL CATEGORYWISE RESULTS
6. ABSTRACTS OF RESULTS (CATEGORY WISE)
7. CONSOLIDATED STATISTICS (SCHOOLGOING REGULAR, TECHNICAL, ARTS)
8. CONSOLIDATED STATISTICS (OPEN SCHOOL)
9. DISTRICTWISE CONSOLIDATED STATISTICS (EHS-PERCENTAGE)
10. COMPARATIVE ANALYSIS (STUDY TYPE WISE)
11. COMPARATIVE ANALYSIS (GROUP TYPE WISE)
12. COMPARATIVE ANALYSIS (SCHOOL TYPE WISE)
13. COMPARATIVE ANALYSIS (GENDER WISE)
14. COMPARATIVE ANALYSIS (CASTE WISE)
15. COMPARATIVE ANALYSIS (THROUGH YEARS)
16. RESULTS PRIOR TO THE IMPLEMENTATION OF GRADING SCHEME
17. SUBJECT WISE GRADE COUNT (SCHOOL GOING)
18. SUBJECT WISE RESULT ANALYSIS (SCHOOL GOING)

ഹയർ സെക്കന്ററി പരീക്ഷാഫലം മാർച്ച് 2020

2020 മാർച്ച് മാസത്തിൽ നടന്ന ഹയർ സെക്കന്ററി രണ്ടാം വർഷ പരീക്ഷയിൽ **85.13%** ശതമാനം വിദ്യാർത്ഥികൾ ഉപരിപഠനത്തിന് യോഗ്യത നേടി. ആകെ **2043** പരീക്ഷാ കേന്ദ്രങ്ങളിലായി സ്കൂൾ ഗോയിംഗ് ഗൾഫർ വിഭാഗത്തിൽ നിന്ന് **3,75,655** പേർ പരീക്ഷ എഴുതിയതിൽ **3,19,782** പേർ ഉന്നത പഠനത്തിന് യോഗ്യത നേടി. കഴിഞ്ഞ വർഷത്തെ വിജയ ശതമാനം **84.33** ആയിരുന്നു.

ഒന്നാം വർഷത്തെ പരീക്ഷയുടെ സ്കോറുകൾ കൂടി കണക്കിലെടുത്താണ് പരീക്ഷാഫലം നിർണ്ണയിച്ചിരിക്കുന്നത്.

ഫിസിക്സ്, കെമിസ്ട്രി, മാത്തമറ്റിക്സ് വിഷയങ്ങൾക്ക് ഇരട്ട മൂല്യനിർണ്ണയം നടത്തിയാണ് സ്കോർ കണക്കാക്കിയത്. രണ്ട് മൂല്യനിർണ്ണയങ്ങൾ തമ്മിൽ 10 ശതമാനത്തിലധികം വ്യത്യാസം വന്ന ഉത്തരക്കടലാസുകൾ മൂന്നാമതും മൂല്യനിർണ്ണയം നടത്തിയാണ് സ്കോർ നിർണ്ണയിച്ചത്.

1,97,059 പെൺകുട്ടികളിൽ **1,81,870** പേരും (**92.29%**), **1,78,596** ആൺകുട്ടികളിൽ **1,37,912** പേരും (**77.22%**) ഉന്നത പഠനത്തിന് യോഗ്യത നേടി. **1,82,414** സയൻസ് വിദ്യാർത്ഥികളിൽ **1,61,661** പേരും (**88.62%**), **77,095** ഹ്യൂമാനിറ്റീസ് വിദ്യാർത്ഥികളിൽ **59,949** പേരും (**77.76%**) **1,16,146** കോമേഴ്സ് വിദ്യാർത്ഥികളിൽ **98,172** പേരും (**84.52%**) ഉന്നത പഠനത്തിന് യോഗ്യത നേടി. എസ്.സി. വിഭാഗത്തിൽ **36,601** ൽ **24,874** പേരും (**67.96%**) എസ്. റ്റി വിഭാഗത്തിൽ **5,386** ൽ **3,418** പേരും (**63.46%**) ഒ.ഇ.സി. വിഭാഗത്തിൽ **13,957** ൽ **10,915** പേരും (**78.20%**) ഒ.ബി.സി. വിഭാഗത്തിൽ **2,37,007** ൽ **2,33,686** പേരും (**85.94%**) ജനറൽ വിഭാഗത്തിൽ **82,404** ൽ **76,889** പേരും (**93.30%**) ഉന്നത പഠനത്തിന് അർഹത നേടി. ഗവൺമെന്റ് മേഖലയിലെ സ്കൂളുകളിൽ നിന്ന് **1,58,828** ൽ **1,30,541** പേരും (**82.19%**) എയ്ഡഡ് മേഖലയിലെ **1,92,377** ൽ **1,69,316** പേരും (**88.01%**) അൺഎയ്ഡഡ് മേഖലയിലെ **24,233** ൽ **19,708** പേരും (**81.33%**) ഉന്നത പഠനത്തിന് യോഗ്യരായി.

18,510 വിദ്യാർത്ഥികൾ എല്ലാ വിഷയങ്ങൾക്കും **A+** ഗ്രേഡിനർഹരായി. ഇതിൽ **14,195** പേർ പെൺകുട്ടികളും **4,315** പേർ ആൺകുട്ടികളുമാണ്. സയൻസ് വിഭാഗത്തിൽ നിന്ന് **13,037** പേർക്കും ഹ്യൂമാനിറ്റീസ് വിഭാഗത്തിൽ നിന്ന് **1,630** പേർക്കും കോമേഴ്സ് വിഭാഗത്തിൽ നിന്ന് **3,843** പേർക്കും എല്ലാ വിഷയങ്ങൾക്കും **A+** ഗ്രേഡ് ലഭിച്ചു.

18,510 പേർ എല്ലാ വിഷയങ്ങൾക്കും **A+** ഗ്രേഡ് നേടിയപ്പോൾ **31,605** പേർ എല്ലാ വിഷയങ്ങൾക്കും **A** ഗ്രേഡോ അതിനു മുകളിലോ, **41,904** പേർ എല്ലാ വിഷയങ്ങൾക്കും **B+** ഗ്രേഡോ അതിനു മുകളിലോ, **57,508** പേർ എല്ലാ വിഷയങ്ങൾക്കും **B** ഗ്രേഡോ അതിനു മുകളിലോ, **77,034** പേർ

C+ ഗ്രേഡോ അതിനു മുകളിലോ, **89,888** പേർ C ഗ്രേഡോ അതിനു മുകളിലോ, **3,333** പേർ D+ ഗ്രേഡോ അതിനു മുകളിലോ നേടുകയുണ്ടായി. **54,751** പേർക്ക് D ഗ്രേഡും **1122** പേർക്ക് E ഗ്രേഡുമാണ് ലഭിച്ചിട്ടുള്ളത്.

വിജയ ശതമാനം ഏറ്റവും കൂടുതൽ എറണാകുളം ജില്ലയിലും (**89.02%**) ഏറ്റവും കുറവ് കാസറഗോഡ് ജില്ലയിലുമാണ് (**78.68%**). ഏറ്റവും കൂടുതൽ വിദ്യാർത്ഥികളെ (**840** പേർ) പരീക്ഷയ്ക്ക് സജ്ജരാക്കിയ സെന്റ് മേരീസ് ഹയർസെക്കന്ററി സ്കൂൾ പട്ടം, (തിരുവനന്തപുരം) **95.95%** പേരെ ഉന്നത പഠനത്തിന് യോഗ്യരാക്കി. മലപ്പുറം ജില്ലയിലെ എം.എസ്.എം. ഹയർസെക്കന്ററി സ്കൂൾ കല്ലിങ്ങൽപ്പറമ്പ, എസ്.വി ഹയർസെക്കന്ററി സ്കൂൾ പാലേമേട് എന്നീ സ്കൂളുകളിൽ യഥാക്രമം **768** ഉം **762** ഉം വിദ്യാർത്ഥികൾ പരീക്ഷ എഴുതി. വിജയശതമാനം യഥാക്രമം **95.18** ഉം **89.63** ഉം ആണ്. ഏറ്റവും കൂടുതൽ വിദ്യാർത്ഥികളെ മുഴുവൻ വിഷയങ്ങൾക്കും A+ ഗ്രേഡിനർഹരാക്കിയ ജില്ല മലപ്പുറം (**2,234**) ആണ്. നൂറു മേനി വിജയം കരസ്ഥമാക്കിയ **114** സ്കൂളുകളാണുള്ളത്. മുപ്പതിൽ താഴെ വിജയ ശതമാനമുള്ള സ്കൂളുകളുടെ എണ്ണം **31** ആണ്. **234** വിദ്യാർത്ഥികൾ **1200** -ൽ **1200** സ്കോറും കരസ്ഥമാക്കിയിട്ടുണ്ട്.

ടെക്നിക്കൽ സ്കൂൾ

ഹയർസെക്കന്ററിയുടെ സിലബസ് പിന്തുടരുന്ന **15** ടെക്നിക്കൽ സ്കൂളുകളിൽ നിന്നായി **1,227** പേർ പരീക്ഷയ്ക്കിരുന്നതിൽ **1079** പേർ ഉന്നതപഠനത്തിന് യോഗ്യത നേടി. (**87.94%**). (കഴിഞ്ഞ വർഷത്തെ വിജയശതമാനം **69.72** ആയിരുന്നു). ഇതിൽ **37** പേർ മുഴുവൻ വിഷയങ്ങൾക്കും A+ ഗ്രേഡ് നേടി.

കലാമണ്ഡലം ആർട്ട് ഹയർസെക്കന്ററി സ്കൂൾ

കലാമണ്ഡലം ആർട്ട്സ് ഹയർസെക്കന്ററി സ്കൂളിൽ **80** വിദ്യാർത്ഥികൾ പരീക്ഷയ്ക്കിരുന്നതിൽ **79** വിദ്യാർത്ഥികൾ ഉന്നത പഠനത്തിന് യോഗ്യത നേടി. വിജയശതമാനം **98.75**.

സ്കോൾ കേരള

49,245 വിദ്യാർത്ഥികൾ സ്കോൾ കേരള മുഖാന്തിരം രജിസ്റ്റർ ചെയ്ത് പരീക്ഷ എഴുതിയതിൽ **21490** പേർ ഉപരിപഠനത്തിന് അർഹത നേടി. വിജയശതമാനം **43.64** (കഴിഞ്ഞ വർഷം **43.48%**) . ഇതിൽ **132** പേർ എല്ലാ വിഷയങ്ങൾക്കും A+ ഗ്രേഡ് നേടി. സയൻസ് വിഭാഗത്തിൽ നിന്ന് **686** പേരിൽ **640** പേരും (**93.29%**), ഹ്യൂമാനിറ്റീസ് വിഭാഗത്തിൽനിന്ന് **29,572** പേരിൽ **12,688** പേരും (**42.91%**), കോമേഴ്സ് വിഭാഗത്തിൽ നിന്ന് **18,987** പേരിൽ **8,162** പേരും (**42.99%**), ഉപരിപഠനത്തിന് അർഹത നേടി. ഓപ്പൺ പഠന വിഭാഗത്തിൽ ഏറ്റവും കൂടുതൽ പേർ പരീക്ഷയ്ക്കിരുന്നത് മലപ്പുറം ജില്ലയിലാണ് **18,582** പേർ.

ഗ്രേഡിന് പരിഗണിക്കുന്ന പരീക്ഷകൾ

നിരന്തര മൂല്യനിർണ്ണയം

വർഷം മുഴുവൻ നീണ്ടു നിന്ന നിരന്തര മൂല്യനിർണ്ണയ പ്രക്രിയയിലൂടെ വിദ്യാർത്ഥികൾ ഇരുപതുശതമാനം സ്കോറിനായി വിലയിരുത്തപ്പെട്ടിരുന്നു. വിവിധ വിഭാഗങ്ങളിലായി മുൻകൂട്ടി നിശ്ചയിക്കപ്പെട്ട മാനദണ്ഡങ്ങളുടെ അടിസ്ഥാനത്തിൽ നടന്ന പഠന പ്രവർത്തനങ്ങളിലൂടെയാണ് നിരന്തര മൂല്യനിർണ്ണയ സ്കോറുകൾ നിർണ്ണയിച്ചത്. ഈ സ്കോറുകളും പ്രവർത്തനങ്ങളും വിദഗ്ധ അധ്യാപകരുടെ സംഘം സ്കൂളുകൾ സന്ദർശിച്ച് വിലയിരുത്തുകയും സാക്ഷ്യപ്പെടുത്തുകയും ചെയ്തിരുന്നു.

പ്രായോഗിക പരീക്ഷ

2020 ഫെബ്രുവരി 05 ന് പ്രായോഗിക പരീക്ഷകൾ ആരംഭിച്ചു. പ്രഗത്ഭരായ അധ്യാപകരാൽ തയ്യാറാക്കപ്പെട്ട ചോദ്യപേപ്പറുകൾ ഉപയോഗിച്ച് ഓരോ വിഷയത്തിനും ഒരു സംസ്ഥാനതല ചെയർമാന്റെയും ജില്ലാതല ചീഫ് എക്സാമിനർമാരുടേയും നേതൃത്വത്തിൽ ഇതര സ്കൂളുകളിൽ നിന്നുള്ള അധ്യാപകരാണ് പ്രായോഗിക പരീക്ഷകൾ നടത്തിയത്. പ്രായോഗിക പരീക്ഷകൾ രണ്ടാം വർഷത്തിൽ മാത്രമേ നടത്താറുള്ളൂ. മൊത്തം സ്കോറിന്റെ **20%** ആണ്. പ്രായോഗിക പരീക്ഷയുടെ ഉയർന്ന സ്കോർ. മ്യൂസിക്സിന് മൊത്തം സ്കോറിന്റെ **40%** ആണ് പ്രായോഗിക പരീക്ഷയുടെ ഉയർന്ന സ്കോർ.

എഴുത്തുപരീക്ഷ

2019 മാർച്ചിൽ നടന്ന ഒന്നാം വർഷ പരീക്ഷയിലൂടെയും 2019 ജൂലായിൽ നടന്ന ഇംപ്രൂവ്മെന്റ് പരീക്ഷയിലൂടെയും 2020 മാർച്ചിൽ നടന്ന രണ്ടാം വർഷ പരീക്ഷയിലൂടെയും ആർജിച്ച സ്കോറുകൾ ഉൾപ്പെട്ടതാണ് രണ്ടാം വർഷ പൊതു എഴുത്തുപരീക്ഷയുടെ സ്കോർ. 2020 മാർച്ച് 10 മുതൽ മാർച്ച് 26 വരെയാണ് രണ്ടാം വർഷ പൊതു പരീക്ഷ നടത്തുവാൻ നിശ്ചയിച്ചിരുന്നത്. എന്നാൽ കോവിഡ്-19 വ്യാപനം ഉണ്ടായ സാഹചര്യത്തിൽ മാർച്ച് 23 മുതൽ മാർച്ച് 26 വരെയുള്ള പരീക്ഷകൾ 2020 മേയ് മാസം 27 മുതൽ 30 വരെ ഉള്ള തിയതികളിൽ നടത്തി പൂർത്തീകരിക്കുകയാണ് ഉണ്ടായത്.

രണ്ടാം വർഷം 54 വിഷയങ്ങളിലായി **4,42,820** പേർ പരീക്ഷ എഴുതി. **14** വിഷയങ്ങളിൽ സ്പെഷ്യൽ സ്കൂളുകളിലെ വിദ്യാർത്ഥികൾക്കു വേണ്ടിയും, **35** വിഷയങ്ങളിൽ കലാമണ്ഡലം ആർട്സ് സ്കൂൾ വിദ്യാർത്ഥികൾക്കു വേണ്ടിയും പ്രത്യേകം പ്രത്യേകം തയ്യാറാക്കിയ ചോദ്യപേപ്പർ ഉപയോഗിച്ചാണ് പരീക്ഷ നടത്തിയിട്ടുള്ളത്. ഒന്നും രണ്ടും വർഷ പരീക്ഷകളിൽ ആകെ **208** വിഷയങ്ങളിൽ ചോദ്യപേപ്പർ തയ്യാറാക്കുകയുണ്ടായി.

സ്കീം ഫൈനലൈസേഷൻ

മുൻ വർഷങ്ങളെ അപേക്ഷിച്ച് കോവിഡ്-19 ന്റെ വ്യാപനം മൂലം സാമൂഹിക അകലം പാലിക്കേണ്ട സാഹചര്യം നിലവിൽ വന്നതിനാൽ ഉത്തര സൂചികാ നിർണ്ണയ ശില്പശാലകൾ ഓൺലൈൻ മാധ്യമങ്ങളിലൂടെ

ഓരോ വിഷയത്തിലേയും പ്രഗല്ഭരായ അധ്യാപകരുടെ സംഘം ചർച്ച ചെയ്ത് പൂർത്തീകരിക്കുകയും, ആയത് ഡിപ്പാർട്ട്മെന്റിന്റെ വെബ് പോർട്ടലിൽ പ്രസിദ്ധീകരിക്കുകയും ചെയ്തു. ഇതുവഴി വിദ്യാർത്ഥികൾക്ക് തങ്ങളെഴുതിയ ഉത്തരങ്ങൾ വിലയിരുത്തുവാനും മാതൃകാ ഉത്തരങ്ങളെ സംബന്ധിച്ച് ധാരണ ഉണ്ടാക്കുവാനും കഴിഞ്ഞു.

മൂല്യ നിർണ്ണയം

സംസ്ഥാനത്തെ വിവിധ ഭാഗങ്ങളിലായി 92 കേന്ദ്രങ്ങളിൽ 24500 ലധികം അധ്യാപകർ മൂല്യനിർണ്ണയ ക്യാമ്പുകളിൽ പങ്കെടുത്തു. 2020 ജൂൺ 30 ന് രണ്ടാം വർഷ മൂല്യ നിർണ്ണയം പൂർത്തീകരിച്ചു. ഓൺലൈൻ ആയി തയ്യാറാക്കിയ ഉത്തരസൂചികകളെപ്പറ്റിയും മൂല്യനിർണ്ണയത്തെപ്പറ്റിയും അര ദിവസത്തെ പരിശീലനത്തിനും ചർച്ചക്കും ശേഷമാണ് അധ്യാപകർ മൂല്യ നിർണ്ണയം ആരംഭിച്ചത്.

ടാബുലേഷൻ

NIC തയ്യാറാക്കിയ സോഫ്റ്റ്‌വെയർ ഉപയോഗിച്ച് അതാതു ക്യാമ്പുകളിൽ നിന്നും ഓൺലൈൻ ആയിട്ടാണ് പരീക്ഷയുടെ സ്കോറുകൾ ടാബുലേറ്റ് ചെയ്തത്.

ഓൺലൈൻ ടാബുലേഷൻ കാര്യക്ഷമമായും സാങ്കേതിക തകരാറുകളില്ലാതെയും പൂർത്തിയാക്കുവാൻ സാധിച്ചു. സമയബന്ധിതമായി പരീക്ഷാഫലം പ്രസിദ്ധീകരിക്കുവാൻ അത് ഉപകരിച്ചു. ഓൺലൈൻ ടാബുലേഷൻ കേന്ദ്രങ്ങളുടെ പ്രവർത്തനം മോണിറ്റർ ചെയ്യാനായി ഡയറക്ടറേറ്റ് വിപുലമായ നടപടികൾ സ്വീകരിക്കുകയുണ്ടായി. ഓൺലൈൻ ടാബുലേഷന്റെ സാങ്കേതിക കാര്യങ്ങളിൽ NIC യുടെ നിർലോഭമായ സഹകരണം ലഭ്യമായിട്ടുണ്ട്.

പരീക്ഷാ നടത്തിപ്പുമായി ബന്ധപ്പെട്ട ഇതര പ്രവർത്തനങ്ങൾ

കമ്പ്യൂട്ടർ സാങ്കേതിക വിദ്യയും ഇന്റർനെറ്റ് സൗകര്യങ്ങളും പരമാവധി ഉപയോഗപ്പെടുത്തിയാണ് ഹയർസെക്കന്ററി പരീക്ഷ നടത്തിയത്. വിദ്യാർത്ഥികളുടെ ഡാറ്റകൾ അഡ്മിഷൻ ഡാറ്റയിൽ നിന്നും എടുത്ത് സോഫ്റ്റ്‌വെയർ മുഖാന്തിരം സ്കൂളുകൾക്ക് നൽകാനും അവ ഉപയോഗിച്ച് രജിസ്റ്റർ ചെയ്ത വിദ്യാർത്ഥികളുടെ വിവരങ്ങൾ ഡയറക്ടറേറ്റിലേക്ക് അപ്ലോഡ് ചെയ്യിക്കാനും സാധിച്ചു. നോമിനൽ റോൾ, അഡ്മിഷൻ ടിക്കറ്റ്, ചോദ്യപേപ്പറുകളുടെ എണ്ണം എന്നിവ സോഫ്റ്റ്‌വെയർ ഉപയോഗിച്ച് കൂടുതൽ വേഗത്തിൽ സമയബന്ധിതമായി നൽകാനും പരിശോധിക്കാനും സാധിച്ചു. പരീക്ഷാഹാളിലെ സീറ്റിംഗ് അറേഞ്ച്മെന്റ്, ആബ്സന്റീസ് സ്റ്റേറ്റ്മെന്റ്, പാക്കിംഗ് സ്ലിപ്പ്, അധ്യാപകരുടെ ഡ്യൂട്ടി സർട്ടിഫിക്കറ്റ്, ഡ്യൂട്ടി പോസ്റ്റിംഗ്, അക്വിറ്റൻസ്, കണക്കുകൾ എന്നിവയും NIC യുടെ സോഫ്റ്റ്‌വെയർ ഉപയോഗിച്ച് തയ്യാറാക്കാൻ സാധിച്ചു. മൂല്യനിർണ്ണയ ക്യാമ്പുകളുടെ ഡ്യൂട്ടി പോസ്റ്റിംഗ്, പേപ്പർ വിതരണം, അക്വിറ്റൻസ്, കണക്കുകൾ, ഡ്യൂട്ടി സർട്ടിഫിക്കറ്റ് എന്നിവയും സോഫ്റ്റ്‌വെയർ ഉപയോഗിച്ചാണ് നടത്തിയത്. കൂടുതലായി കമ്പ്യൂട്ടർ സോഫ്റ്റ്‌വെയർ ഉപയോഗിച്ചതിനാൽ സമയലാഭവും സാമ്പത്തികലാഭവും ജോലി സമയ ലാഭവും ഉണ്ടാക്കാനും കൂടുതൽ കൃത്യതയോടെ പരീക്ഷ നടത്തുന്നതിനും സാധിച്ചു. അധ്യാപകരുടെയും സ്കൂളുകളുടെയും വിവരങ്ങൾ ശേഖരിച്ചതും സോഫ്റ്റ്‌വെയർ ഉപയോഗിച്ചായിരുന്നു. പരീക്ഷാ നടത്തിപ്പിന്റെ

സമസ്ത മേഖലകളും കമ്പ്യൂട്ടർവത്കരിക്കുവാനും മികച്ച സോഫ്റ്റ്‌വെയറുകൾ ഉപയോഗിച്ച് കാര്യക്ഷമമായ പ്രവർത്തനം ഉറപ്പുവരുത്താനും സാധിച്ചു.

ഗ്രേസ് മാർക്ക്

പഠന പ്രവർത്തനങ്ങൾക്കൊപ്പം ഇതര മേഖലകളിലും പ്രാവീണ്യം പ്രകടിപ്പിച്ച **87,257** പേർ ഗ്രേസ് മാർക്കിന് അർഹത നേടി.

പരീക്ഷാഫലം

2020 ജൂലൈ 15 ഉച്ചയ്ക്ക് **03.00** മണി മുതൽ പരീക്ഷാഫലം www.kerala.gov.in, www.dhsekerala.gov.in, www.results.nic.in, www.keralaresults.nic.in, www.results.kite.kerala.gov.in., www.prd.kerala.gov.in എന്നീ വെബ്സൈറ്റുകളിലും PRD Live, Saphalam 2020, iExaMS എന്നീ മൊബൈൽ ആപ്ലിക്കേഷനുകളിലും ഫലം ലഭ്യമാണ്. ഗൂഗിൾ പ്ലേ സ്റ്റോറിൽ നിന്നും പ്രസ്തുത മൊബൈൽ ആപ്ലിക്കേഷൻ ഡൗൺലോഡ് ചെയ്യാവുന്നതാണ്. വിദ്യാർത്ഥികൾക്ക് തങ്ങളുടെ മാർക്കുലിസ്റ്റിന്റെ കോപ്പിയും സ്കൂളുകൾക്ക് തങ്ങളുടെ മുഴുവൻ വിദ്യാർത്ഥികളുടെ ഫലം മൊത്തത്തിലും ഡൗൺലോഡ് ചെയ്തെടുക്കുവാനുള്ള വിപുലമായ സൗകര്യം ഒരുക്കിയിട്ടുണ്ട്. പരീക്ഷാഫലം വിദ്യാർത്ഥികൾക്ക് പെട്ടെന്ന് ലഭിക്കുന്നതിനുള്ള സൗകര്യവും ഒരുക്കിയിട്ടുണ്ട്. എസ്.എം.എസ് ആയി മൊബൈൽ ഫോണിലൂടെ പെട്ടെന്ന് ഫലം ലഭിക്കാനുള്ള സൗകര്യങ്ങളും ഏർപ്പെടുത്തിയിട്ടുണ്ട്.

സർട്ടിഫിക്കറ്റ്

ഒന്നും രണ്ടും വർഷത്തെ പൊതുപരീക്ഷകളുടെ സ്കോറുകളും നിരന്തര മൂല്യനിർണ്ണയ സ്കോറും പ്രായോഗിക പരീക്ഷയുടെ സ്കോറും സർട്ടിഫിക്കറ്റിൽ പ്രത്യേകം പ്രത്യേകം രേഖപ്പെടുത്തിയിരിക്കും. ഓരോ വിഷയത്തിനും ലഭിച്ച മൊത്തം സ്കോറും ഗ്രേഡും സർട്ടിഫിക്കറ്റിൽ ലഭ്യമാണ്. സർട്ടിഫിക്കറ്റുകൾ ആഗസ്റ്റ് മാസം പൂർത്തീകരിക്കുന്നതിനുള്ള സംവിധാനം ഏർപ്പെടുത്തിയിട്ടുണ്ട്. 2013 മുതൽ സർട്ടിഫിക്കറ്റുകൾ സ്കൂൾ സീലും, പ്രിൻസിപ്പലിന്റെ ഒപ്പും രേഖപ്പെടുത്തിയാണ് നൽകുന്നത്. സർട്ടിഫിക്കറ്റിന്റെ കൗണ്ടർ ഫോയിലുകൾ സ്കൂളിൽ സൂക്ഷിക്കേണ്ടതാണ്. കമ്പാർട്ട്മെന്റലായി പരീക്ഷ എഴുതി ഉന്നത പഠനത്തിന് യോഗ്യത നേടിയ വിദ്യാർത്ഥികൾക്ക് അവർ മുൻ പരീക്ഷയിൽ യോഗ്യത നേടിയ സ്കോറുകളും ഇത്തവണ നേടിയ സ്കോറുകളും ചേർത്തുള്ള കൺസോളിഡേറ്റഡ് സർട്ടിഫിക്കറ്റുകളും പ്രൊവിഷണൽ സർട്ടിഫിക്കറ്റുകളും നൽകുന്നതിനുള്ള സൗകര്യങ്ങൾ ഡയറക്ടറേറ്റിൽ നിലവിലുണ്ട്.

ഈ വർഷം മുതൽ കുട്ടികളുടെ ഫോട്ടോയും മറ്റു അനുബന്ധ വിവരങ്ങളും ഉൾപ്പെടുത്തിയ പരിഷ്കരിച്ച സർട്ടിഫിക്കറ്റാണ് നൽകുന്നത്

സേ പരീക്ഷ

2020 മാർച്ചിലെ രണ്ടാംവർഷ പരീക്ഷയിൽ രജിസ്റ്റർ ചെയ്ത് പരീക്ഷ എഴുതിയ വിദ്യാർത്ഥികൾക്ക് യോഗ്യത നേടാനാവാത്ത വിഷയങ്ങൾക്ക് സേ പരീക്ഷയ്ക്ക് അപേക്ഷിക്കാവുന്നതാണ്.

2020 ലെ സേ പരീക്ഷാ നോട്ടീഫിക്കേഷൻ പിന്നീട് പ്രസിദ്ധീകരിക്കുന്നതാണ്.

പുനർമൂല്യനിർണ്ണയം

വിദ്യാർത്ഥികൾക്ക് പുനർമൂല്യനിർണ്ണയത്തിനോ ഉത്തരക്കടലാസുകളുടെ പകർപ്പിനോ സൂക്ഷ്മ പരിശോധനയ്ക്കോ അപേക്ഷിക്കാവുന്നതാണ്. ഇരട്ട മൂല്യനിർണ്ണയം നടന്ന ഫിസിക്കൽ, കെമിസ്ട്രി, മാത്തമറ്റിക്സ് വിഷയങ്ങൾക്ക് പുനർമൂല്യനിർണ്ണയവും സൂക്ഷ്മ പരിശോധനയും ഉണ്ടായിരിക്കുന്നതല്ല. എന്നാൽ അവർക്ക് ഉത്തരക്കടലാസുകളുടെ പകർപ്പിന് അപേക്ഷിക്കാവുന്നതാണ്. അപേക്ഷകൾ, അവരവർ പരീക്ഷ എഴുതിയ കേന്ദ്രങ്ങളിലാണ് സമർപ്പിക്കേണ്ടത്. ഡയറക്ടറേറ്റിൽ അപേക്ഷകൾ നേരിട്ട് സ്വീകരിക്കുന്നതല്ല. അപേക്ഷാഫോറങ്ങളുടെ മാതൃക സ്കൂളുകളിലും ഹയർസെക്കന്ററി പോർട്ടലിലും ലഭ്യമാണ്. പുനർമൂല്യനിർണ്ണയത്തിന് 500 രൂപയും ഉത്തരക്കടലാസുകളുടെ പകർപ്പിന് 300 രൂപയും സൂക്ഷ്മ പരിശോധനയ്ക്ക് 100 രൂപയുമാണ് പേപ്പറൊന്നിന് ഫീസ്. അപേക്ഷകൾ ജൂലൈ 16 മുതൽ സ്കൂളുകളിൽ സമർപ്പിക്കാവുന്നതാണ്. നോട്ടീഫിക്കേഷൻ ഹയർസെക്കന്ററി പോർട്ടലിൽ ലഭ്യമാണ്

ഈ വർഷത്തെ സവിശേഷത

- 1) 2020 - അധ്യയന വർഷത്തെ പൊതു പരീക്ഷ 2020 മാർച്ച് 10 ന് ആരംഭിച്ചു. കോവിഡ് 19 വ്യാപനം മൂലം 19.03.2020 ന് പരീക്ഷ നിർത്തിവയ്ക്കേണ്ടി വന്നെങ്കിലും ആയത് 27.05.2020 മുതൽ 30.05.2020 തീയതികളിലായി നടത്തുകയുണ്ടായി.
- 2) കോവിഡ് 19 വ്യാപനം മൂലം എല്ലാ മേഖലകളും നിശ്ചലമായെങ്കിലും പരിപൂർണ്ണമായ സുരക്ഷാ മാനദണ്ഡങ്ങൾ ഒരുക്കി പരീക്ഷയും അനുബന്ധ ജോലികളും പൂർത്തിയാക്കി ഇന്ത്യയിൽ തന്നെ ആദ്യമായി എല്ലാ വിഷയങ്ങളിലും പരീക്ഷ നടത്തി പ്ലസ് ടു പരീക്ഷാഫലം പ്രഖ്യാപിക്കുന്നു എന്ന നേട്ടവും നമുക്കുണ്ട്.
- 3) വിദ്യാർത്ഥികളിലെ പരീക്ഷാ സമ്മർദ്ദം കുറയ്ക്കുന്നതിനും പരീക്ഷകൾ വിദ്യാർത്ഥി സൗഹൃദമാക്കുന്നതിനുമായി ചോദ്യങ്ങളിൽ കൂടുതൽ ഓപ്ഷനുകൾ നൽകിയാണ് ചോദ്യപേപ്പറുകൾ തയ്യാറാക്കിയത്.
- 4) ചോദ്യപേപ്പറുകൾക്ക് കൂടുതൽ സുരക്ഷ ഉറപ്പാക്കുന്നതിനായി സ്കൂളുകളിൽ സി.സി.ടി.വി. ക്യാമറകൾ സ്ഥാപിച്ചു.
- 5) പരീക്ഷകൾ സുതാര്യമായി നടത്തുന്നതിന്റെ ഭാഗമായി പ്രിൻസിപ്പൽ ഒഴികെയുള്ള മുഴുവൻ അധ്യാപകരെയും അവർ ജോലി ചെയ്യുന്ന സ്കൂളിലെ പരീക്ഷാ നടത്തിപ്പ് ജോലികളിൽ നിന്നും പൂർണ്ണമായും ഒഴിവാക്കിയും മറ്റു പരീക്ഷാ കേന്ദ്രങ്ങളിൽ നിയോഗിച്ചുമാണ് പരീക്ഷകൾ നടത്തിയത്.
- 6) ഭിന്നശേഷി വിദ്യാർത്ഥികൾക്കുള്ള പരീക്ഷാ ആനുകൂല്യങ്ങൾ നൽകുന്നതിലെ സാങ്കേതികത്വവും കാലതാമസവും ഒഴിവാക്കാനായി ഓൺലൈൻ സംവിധാനം ഈ വർഷം മുതൽ നടപ്പിലാക്കി.
- 7) പരീക്ഷാ സംബന്ധമായ സംശയ നിവാരണത്തിനായി പൂർണ്ണസമയ ഹെൽപ്പ്ലൈൻ പ്രവർത്തനം നടത്തി.
- 8) ഇരട്ട മൂല്യനിർണ്ണയത്തിനായി 26 ക്യാമ്പുകളും സിംഗിൾ വാല്യുവേഷനായി 66 ക്യാമ്പുകളും സജ്ജമാക്കി.
- 9) ക്യാമ്പ് ഉൾപ്പെടെയുള്ള പരീക്ഷാ സംവിധാനം പൂർണ്ണമായും ഓൺലൈനാക്കുകയും അവ നിരന്തര നിരീക്ഷണത്തിന് വിധേയമാക്കി കുറ്റമറ്റതാക്കുകയും ചെയ്തു.
- 10) ഈ വർഷം മുതൽ രണ്ടാം വർഷ ഹയർസെക്കന്ററി പരീക്ഷയിൽ ഉപരിപഠനത്തിന് അർഹരായ റഗുലർ വിദ്യാർത്ഥികൾക്ക് മൂന്ന് വിഷയങ്ങൾവരെ സ്കോർ മെച്ചപ്പെടുത്തുന്നതിനും സേ പരീക്ഷ

എഴുതുന്ന വിദ്യാർത്ഥികൾക്ക് ഉപരിപഠനത്തിന് യോഗ്യത നേടാനാവത്ത വിഷയങ്ങൾക്ക് പുറമെ മൂന്ന് വിഷയങ്ങൾകൂടി ഇംപ്രൂവ് ചെയ്യുന്നതിനുമുള്ള അവസരം ലഭിക്കുന്നതാണ്.

- 11) ഈ വർഷം മുതൽ ഹയർ സെക്കന്ററി സർട്ടിഫിക്കറ്റുകളിൽ പരീക്ഷാർത്ഥിയുടെ ഫോട്ടോ, ജനനതീയതി, പിതാവിന്റെ പേര്, മാതാവിന്റെ പേര്, ആകെ സ്കോർ എന്നീ വിവരങ്ങൾ കൂടി ഉൾപ്പെടുത്തി സമഗ്രമായ മാറ്റത്തോടുകൂടിയാണ് വിദ്യാർത്ഥികൾക്ക് ലഭിക്കുന്നത്.
- 12) ഒന്നാം വർഷ മുല്യനിർണ്ണയവും പൂർത്തിയായി. അനുബന്ധജോലികൾ പൂർത്തീകരിച്ച് ജൂലൈ അവസാനവാരം അതിന്റെ ഫലം പ്രഖ്യാപിക്കുന്നതാണ്.

കൃതജ്ഞത

ബഹു. പൊതു വിദ്യാഭ്യാസ വകുപ്പ് മന്ത്രി, പൊതു വിദ്യാഭ്യാസ സെക്രട്ടറി, പൊതു വിദ്യാഭ്യാസ ഡയറക്ടർ, ആർ.ഡി.ഡി മാർ, ഹയർസെക്കന്ററി സ്കൂൾ പ്രിൻസിപ്പാൾമാർ, അധ്യാപകർ, ഡയറക്ടറേറ്റിലെ ജീവനക്കാർ, റീജണൽ ഓഫീസിലെ ജീവനക്കാർ തുടങ്ങിയവരുടെ അകമഴിഞ്ഞ സഹകരണവും കഠിനാധ്വാനവും കൊണ്ടാണ് കുറ്റമറ്റ രീതിയിൽ കുറഞ്ഞ സമയം കൊണ്ട് പരീക്ഷാഫലം പ്രഖ്യാപിക്കാൻ സാധിച്ചത്. പൊതുവിദ്യാഭ്യാസ വകുപ്പിന്റേയും, പൊതുവിദ്യാഭ്യാസ ഡയറക്ടറേറ്റിന്റേയും, പരീക്ഷാഭവന്റേയും, വൊക്കേഷണൽ ഹയർസെക്കന്ററിയുടേയും പൂർണ്ണസഹകരണം പരീക്ഷാനടത്തിപ്പിനുണ്ടായി. ഓരോ സമയത്തും വേണ്ടി വന്ന സോഫ്റ്റ്‌വെയറുകൾ പുതുതായി ഉണ്ടാക്കി അവ യഥാസമയം മോണിറ്റർ ചെയ്തതും പരീക്ഷയുടെ ആരംഭം മുതൽ ഫലപ്രഖ്യാപനം വരെയുള്ള ജോലികൾ കഠിനാധ്വാനം ചെയ്ത് പൂർത്തീകരിച്ചതും എൻ.ഐ.സി.യാണ്. സിസ്റ്റം മാനേജർമാരായി പ്രവർത്തിച്ച ഹയർസെക്കന്ററി അധ്യാപകരുടെ പ്രവർത്തനങ്ങൾ ശ്ലാഘനീയമാണ്. സമയവും അവധിയും പരിഗണിക്കാതെയുള്ള മുല്യനിർണ്ണയ ക്യാമ്പ് ചുമതലക്കാരുടെ പ്രവർത്തനം പ്രത്യേകം എടുത്തുപറയേണ്ടതാണ്. പരീക്ഷാനടത്തിപ്പിലെ ഒരുക്കങ്ങൾക്കും തുടർന്നുള്ള പ്രവർത്തനങ്ങളിലും ജില്ലാ കോർഡിനേറ്റർമാർ, അസിസ്റ്റന്റ് കോർഡിനേറ്റർമാർ, എന്നിവരുടെ പൂർണ്ണ പിന്തുണ ലഭിക്കുകയുണ്ടായി. പരീക്ഷാനടത്തിപ്പിലങ്ങോളമിങ്ങോളം സഹകരണം നൽകിയ മാധ്യമങ്ങളോടും മാധ്യമ പ്രവർത്തകരോടും അതോടൊപ്പം സർക്കാർ പ്രസ്സ്, തപാൽ വകുപ്പ്, സി.ആപ്റ്റ്, പോലീസ്, ആരോഗ്യ പ്രവർത്തകർ, ബി.എസ്.എൻ.എൽ, ട്രഷറി, ഐ.ടി മിഷൻ, പി ആൻഡ് എ.ആർ.ഡി തുടങ്ങിയവർക്കും പ്രത്യേക നന്ദി രേഖപ്പെടുത്തുന്നു.

ഉപരിപഠനത്തിന് അർഹത നേടിയ എല്ലാ വിദ്യാർത്ഥികളേയും പൊതുവിദ്യാഭ്യാസ വകുപ്പ് അഭിനന്ദിക്കുന്നു.

ഡോ.എസ്.എസ്.വിവേകാനന്ദൻ
സെക്രട്ടറി,
ഹയർസെക്കന്ററി പരീക്ഷാ ബോർഡ്
&
ജോയിന്റ് ഡയറക്ടർ (പരീക്ഷാവിഭാഗം)

തിരുവനന്തപുരം
15.07.2020

HIGHER SECONDARY EXAMINATION RESULTS

MARCH 2020

GENERAL INFORMATION

375655 school going regular students appeared for the Higher Secondary Examination, March 2020 from **2043** schools and **319782** became eligible for higher studies (EHS), the percentage of results for this year being **85.13**, last year the percentage was **84.33**. The department congratulates especially the **234** candidates who secured 1200 scores out of 1200 and the **18510** students who got A+ in all subjects.

Result statistics reveal that of the **197059** girls who took the exam, **181870 (92.29%)** became eligible for higher studies, while from among the **178596** boys **137912 (77.22%)** qualified for higher studies. The statistics for the various streams show that in the science stream **161661 (88.62%)** candidates qualified for higher studies from the **182414** who took the exam, while in the humanities stream it is **59949 (77.76%)** candidates out of **77095**. And in the commerce stream **98172 (84.52%)** candidates qualified for higher studies among the **116146** candidates who appeared for the exam.

In the sector wise results the Aided sector tops with **88.01%** (out of **192377** candidates **169316** qualified for higher studies) followed by the Technical sector **87.94%** (**1079** candidates out of **1227** became eligible for higher studies). In the Government sector the percentage of E.H.S is **82.19** (**130541** candidates qualified for higher studies out of **158828**). In the Unaided sector the percentage of E.H.S is **81.33** (**19708** candidates qualified for higher studies out of **24233**).

Eligibility for higher studies is D+ or above grade for all subjects with 30% scores in theory alone and an aggregate total of 30% in theory, practical evaluation and continuous evaluation taken together.

Double valuation was done for the answer scripts of Physics, Chemistry and Mathematics. The tabulations of all subjects were done online.

Among the districts, **Eranakulam** District with a percentage of **89.02** tops the list while **Kasargod** is the district with the lowest percentage ie. **78.68%**. **Malappuram** District tops the list with **2234** candidates scoring A+ grade in all subjects.

Among the schools **St. Mary's HSS Pattom** presented the highest number of candidates for the exam ie. **840** and came out with a pass percentage of **95.95%** followed by **MSM HSS Kallingalparamba, Malappuram (768 candidates 95.18%)** and **SVHSS Palemed, Malappuram (762 Candidates 89.63%)**

In addition to **375655** school going regular students, students from the following categories also appeared for higher secondary examination, March 2020.

a. TECHNICAL STREAM

The Technical Stream of the Higher Secondary Course is run by technical schools. In the technical Stream **1227** candidates took the higher secondary examination, March 2020 from **15** technical schools. **1079** Candidates became eligible for higher studies, the pass percentage being **87.94**. Last year it was **69.72 %**. Among the technical stream students who became eligible for higher studies **37** secured A+ in all subjects.

b. ART STREAM

The Art Stream is conducted in the Kalamandalam Art Higher Secondary School. This year **80** students appeared for the higher secondary examination and **79** qualified for higher studies. The pass percentage is **98.75**.

c. SCOLE KERALA

49245 candidates appeared for the higher secondary examination, March 2020 in various streams through State Council for Open and Life Long Education (SCOLE) and **21490** qualified for higher studies. The percentage of results is **43.64** Last year it was **43.48**. Among the students who were presented by the SCOLE, **132** secured A+ in all subjects.

d. PRIVATE COMPARTMENTAL CANDIDATES

Candidates of March 2010 to March 2019 higher secondary examinations who failed to attain D+ or above grades for all subjects and who had attended the first year higher secondary improvement examination in July 2019 also registered for March 2020 examination as private compartmental candidates. Out of **16613** students in this category, **6523** students qualified for higher studies (**39.26%**).

SAY EXAMINATION

Those students who registered and appeared for the HSE 2020 March (both regular and compartmental) and failed to obtain sufficient grade for higher studies in any subject can apply for the SAY examination to obtain D+ and above in such subjects. The notification for the examination will be issued shortly.

REVALUATION/PHOTOCOPY/SCRUTINY OF ANSWER SCRIPTS

The students can apply for revaluation/photocopy/scrutiny of all subjects except revaluation of Physics, Chemistry and Mathematics of March 2020 examination from 16/07/2020 onwards. The notification of the same is available in the HSE portal.

The department acknowledges the services rendered by the DGE, Higher Secondary School Principals, Teachers, Supporting Staff of Schools, Staff members of the Higher Secondary Wing, Regional Deputy Directors, District Coordinators, Assistant Coordinators, Staff members of the DGE's Office, DDs, VHSE Staffs, General Education Department, NIC, System Managers, Kerala State IT Mission, Police Department, Health Department, Postal Department and BSNL to facilitate an error free declaration of results. Last but not the least sincere thanks are also due to the media and media persons who always supported us throughout the conduct of examination and valuation.

Thiruvananthapuram
15/07/2020

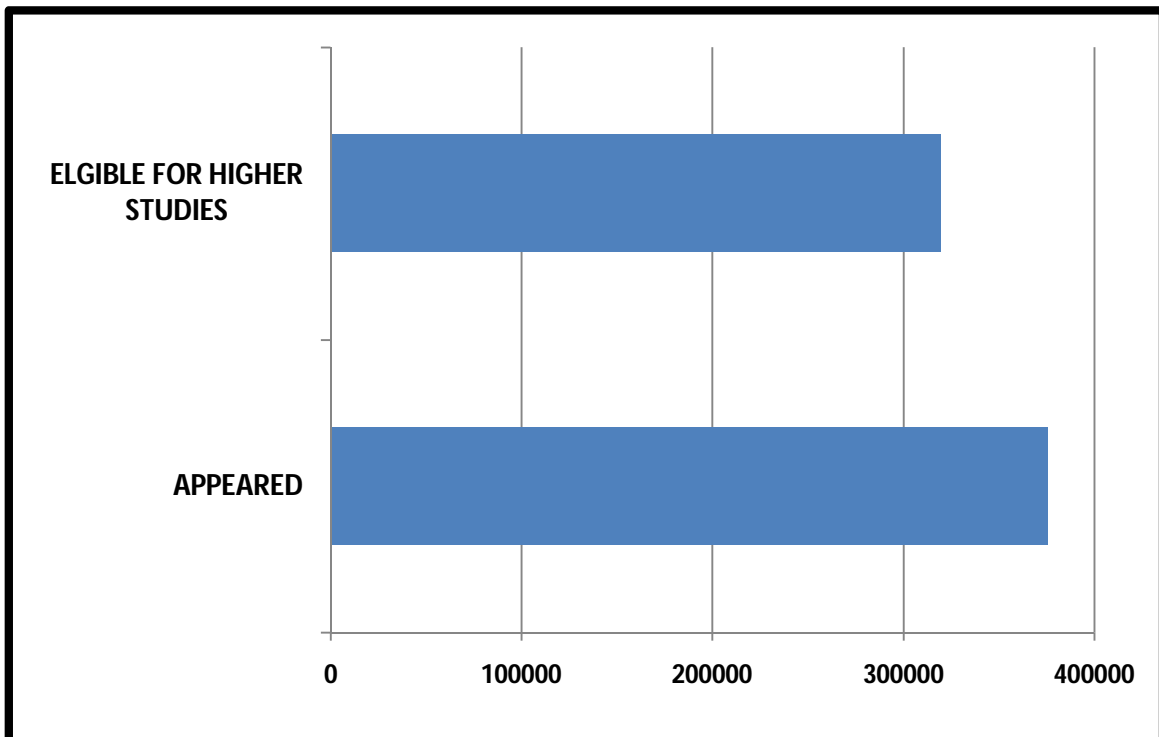
Dr. S. S. VIVEKANANDAN
Secretary and Joint Director
Board of Higher Secondary
Examinations, Kerala

HIGHER SECONDARY EXAMINATION, MARCH 2020

3. RESULT AT A GLANCE

(School Going – Regular)

REGISTERED	APPEARED	ELIGIBLE FOR HIGHER STUDIES	AGGREGATE PERCENTAGE
378159	375655	319782	85.13



4. ABSTRACT OF RESULTS

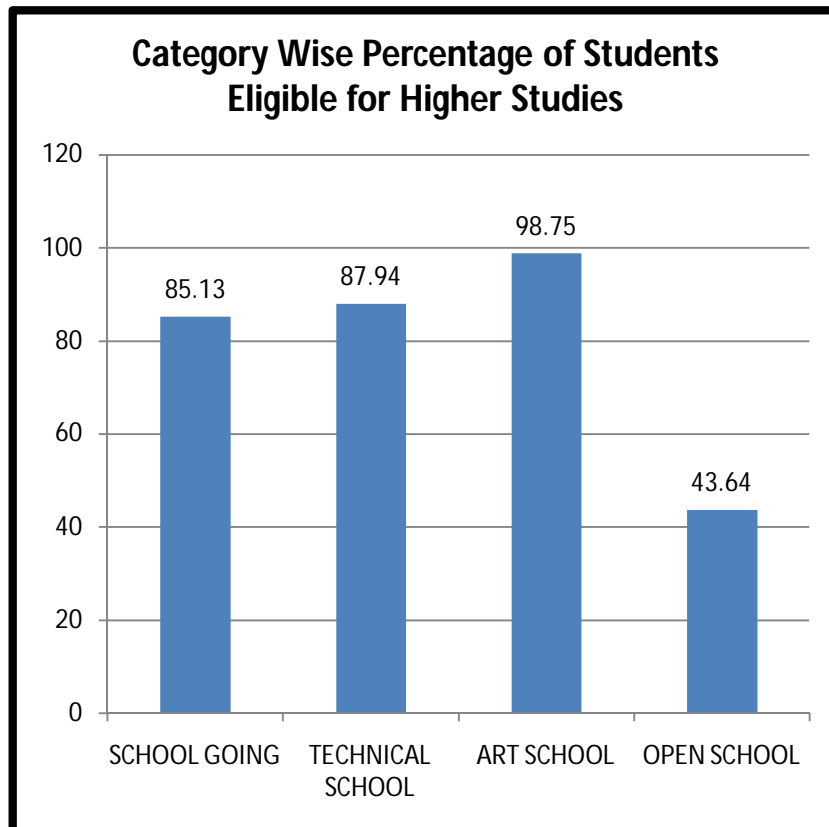
CANDIDATE TYPE	REGISTERED	APPEARED	ELGIBLE FOR HIGHER STUDIES	% OF EHS
SCHOOL GOING	378159	375655	319782	85.13
TECHNICAL SCHOOL	1231	1227	1079	87.94
ART SCHOOL	83	80	79	98.75
OPEN SCHOOL	50788	49245	21490	43.64
Compartmental	22127	16613	6523	39.26

5. SCHOOL CATEGORY WISE RESULTS (SCHOOL GOING)

School Category	No. of Schools	Registered	Appeared	Eligible for Higher studies	% EHS
Government	828	160193	158828	130541	82.19
Aided	856	193328	192377	169316	88.01
Technical	15	1231	1227	1079	87.94
Special	10	220	217	217	100
Un-Aided	334	24418	24233	19708	81.33
Kalamandalam (Art)	1	83	80	79	98.75

6. ABSTRACT OF RESULTS (CATEGORY WISE)

STUDY TYPE	GROUP	REGISTERED	APPEARED	ELGIBLE FOR HIGHER STUDIES	AGGREGATE PERCENTAGE
HIGHER SECONDARY SCHOOLS	SCIENCE	183337	182414	161661	88.62
	HUMANITIES	77938	77095	59949	77.76
	COMMERCE	116884	116146	98172	84.52
	TOTAL	378159	375655	319782	85.13
TECHNICAL SCHOOL		1231	1227	1079	87.94
ART SCHOOL		83	80	79	98.75
OPEN SCHOOL	SCIENCE	703	686	640	93.29
	HUMANITIES	30588	29572	12688	42.91
	COMMERCE	19497	18987	8162	42.99
	TOTAL	50788	49245	21490	43.64
COMPARTMENTAL		22127	16613	6523	39.26



7. CONSOLIDATED STATISTICS (SCHOOL GOING REGULAR, TECHNICAL, ARTS)

Category	Group	Registered	Appeared	Total Eligible	A+ in all Subjects	A and above	B+ and above	B and above	C+ and above	C and above	D+ and above	D grade	E grade
BOYS	SCIENCE	80038	79455	65929	3147	5704	7958	11774	16861	19667	818	13280	246
	HUMANITIES	36939	36385	23479	235	415	800	1999	5462	13558	1010	12422	484
	COMMERCE	63259	62756	48504	933	2348	4170	7285	12874	19804	1090	13990	262
	TECHNICAL	932	931	799	22	43	68	153	259	242	12	132	
	ART	43	41	41				4	12	24	1		
	TOTAL	181211	179568	138752	4337	8510	12996	21215	35468	53295	2931	39824	992
GIRLS	SCIENCE	103299	102959	95732	9890	14714	16505	18765	20007	15755	96	7193	34
	HUMANITIES	40999	40710	36470	1395	2176	3641	6824	10505	11720	209	4179	61
	COMMERCE	53625	53390	49668	2910	6248	8830	10861	11325	9384	110	3687	35
	TECHNICAL	299	296	280	15	31	45	61	97	31		16	
	ART	40	39	38			1	12	20	5		1	
	TOTAL	198262	197394	182188	14210	23169	29022	36523	41954	36895	415	15076	130
TOTAL	SCIENCE	183337	182414	161661	13037	20418	24463	30539	36868	35422	914	20473	280
	HUMANITIES	77938	77095	59949	1630	2591	4441	8823	15967	25278	1219	16601	545
	COMMERCE	116884	116146	98172	3843	8596	13000	18146	24199	29188	1200	17677	297
	TECHNICAL	1231	1227	1079	37	74	113	214	356	273	12	148	
	ART	83	80	79			1	16	32	29	1	1	
	TOTAL	379473	376962	320940	18547	31679	42018	57738	77422	90190	3346	54900	1122

8. CONSOLIDATED STATISTICS (OPEN SCHOOL REGULAR)

Category	Group	Registered	Appeared	Total Eligible	A+in all Subjects	A and above	B+ and above	B and above	C+ and above	C and above	D+ and above	D grade	E grade
BOYS	SCIENCE	225	218	202	28	50	30	30	16	46	2	16	
	HUMANITIES	17358	16717	5213	9	49	122	276	745	3557	455	10538	966
	COMMERCE	13485	13121	4207	6	33	71	181	534	2951	431	8408	506
	TOTAL	31068	30056	9622	43	132	223	487	1295	6554	888	18962	1472
GIRLS	SCIENCE	478	468	438	54	56	85	69	83	91		29	1
	HUMANITIES	13230	12855	7475	16	101	231	503	1202	5135	287	5289	91
	COMMERCE	6012	5866	3955	19	49	140	291	752	2591	113	1882	29
	TOTAL	19720	19189	11868	89	206	456	863	2037	7817	400	7200	121
TOTAL	SCIENCE	703	686	640	82	106	115	99	99	137	2	45	1
	HUMANITIES	30588	29572	12688	25	150	353	779	1947	8692	742	15827	1057
	COMMERCE	19497	18987	8162	25	82	211	472	1286	5542	544	10290	535
	TOTAL	50788	49245	21490	132	338	679	1350	3332	14371	1288	26162	1593

9. DISTRICT WISE CONSOLIDATED STATISTICS (PERCENTAGE-EHS AND ALL A+)

DISTRICT	SCHOOL GOING						TECHNICAL SCHOOL				OPEN SCHOOL					
	NO. OF SCHOOL	REGIS TERED	APPEA RED	EHS	% OF EHS	A+ IN ALL SUBJ	REGIS TERED	APPEA RED	EHS	% OF EHS	A+ IN ALL SUBJ	REGIS TERED	APPEA RED	EHS	% OF EHS	A+ IN ALL SUBJ
THIRUVANANTHAPURAM	176	32898	32582	27177	83.41	1664	53	53	28	52.83		2476	2367	894	37.77	1
KOLLAM	135	27562	27331	23476	85.90	1717						1688	1622	765	47.16	
PATHANAMTHITTA	83	12600	12524	10362	82.74	585	197	196	192	97.96	10	41	41	24	58.54	
ALAPPUZHA	122	23210	23066	19021	82.46	1032	67	66	54	81.82		1448	1388	617	44.45	12
KOTTAYAM	131	21487	21392	18768	87.73	1386	78	78	63	80.77		788	771	461	59.79	2
IDUUKKI	80	10969	10890	9310	85.49	670	133	133	109	81.95	1	666	645	323	50.08	
ERNAKULAM	202	31856	31700	28220	89.02	1909	427	426	387	90.85	21	2452	2401	1243	51.77	9
THRISSUR	202	32835	32665	28461	87.13	1662	11	11	7	63.64		3730	3613	1736	48.05	
PALAKKAD	147	31389	31116	24982	80.29	1000						7194	7000	2562	36.60	34
KOZHIKODE	175	38388	38188	32924	86.22	1991	30	30	26	86.67		5792	5605	2546	45.42	30
MALAPPURAM	244	57736	57422	49291	85.84	2234	235	234	213	91.03	5	19070	18582	7704	41.46	40
WYANAD	60	9664	9582	7950	82.97	453						1352	1281	541	42.23	1
KANNUR	157	30495	30308	26493	87.41	1634						2361	2286	1242	54.33	3
KASARGODE	106	14865	14711	11574	78.68	485						1730	1643	832	50.64	
GULF	8	486	483	458	94.82	25										
LAKSHADWEEP	9	1012	991	717	72.35	10										
MAHE	6	707	704	598	84.94	53										
TOTAL	2043	378159	375655	319782	85.13	18510	1231	1227	1079	87.94	37	50788	49245	21490	43.64	132

10. COMPARATIVE ANALYSIS - STUDY TYPE WISE

Study Type	2020			2019			2018		
	Appeared	EHS	% EHS	Appeared	EHS	% EHS	Appeared	EHS	% EHS
SCHOOL GOING	375655	319782	85.13	371418	311375	84.33	369021	309065	83.75
TECHNICAL	1227	1079	87.94	1424	990	69.72	1623	1246	76.77
SCOLE	49245	21490	43.64	60336	58895	43.48	67991	25503	37.51
Compartmental	16613	6523	39.26	19764	6924	35.03	3290	1748	53.13

11. COMPARATIVE ANALYSIS - GROUP TYPE WISE

Study Type	Group	2020			2019			2018		
		Appeared	EHS	% EHS	Appeared	EHS	% EHS	Appeared	EHS	% EHS
SCHOOL GOING	SCIENCE	182414	161661	88.62	179114	154112	86.04	181694	156087	85.91
	HUMANITIES	77095	59949	77.76	76022	60681	79.82	73955	56358	76.21
	COMMERCE	116146	98172	84.52	114102	96582	84.65	113372	96620	85.22
	TECHNICAL	1227	1079	87.94	1420	990	69.72	1623	1246	76.77
SCOLE	SCIENCE	686	640	93.29	1160	991	85.43	1057	820	77.58
	HUMANITIES	29572	12688	42.91	32899	14658	44.55	33944	11534	33.98
	COMMERCE	18987	8162	42.99	24836	9961	40.11	32990	13149	39.86

12. COMPARATIVE ANALYSIS - SCHOOL TYPE WISE

Study Type	School Type	2020			2019			2018		
		Appeared	EHS	% EHS	Appeared	EHS	% EHS	Appeared	EHS	% EHS
SCHOOL GOING	GOVT	158828	130541	82.19	155487	129118	83.04	155396	127704	82.18
	AIDED	192377	169316	88.01	187296	161751	86.36	185770	160022	86.14
	SPECIAL	217	217	100	220	217	69.72	227	211	92.95
	TECHNICAL	1227	1079	87.94	1420	990	98.64	1623	1246	76.77
	UN AIDED	24233	19708	81.33	26235	20289	77.34	27628	21128	76.47
	KALAMANDALAM	80	79	98.75	78	73	93.59	95	78	82.11

13. COMPARATIVE ANALYSIS OF REGULAR SCHOOL GOING, TECHNICAL AND ARTS STUDENTS - GENDER WISE

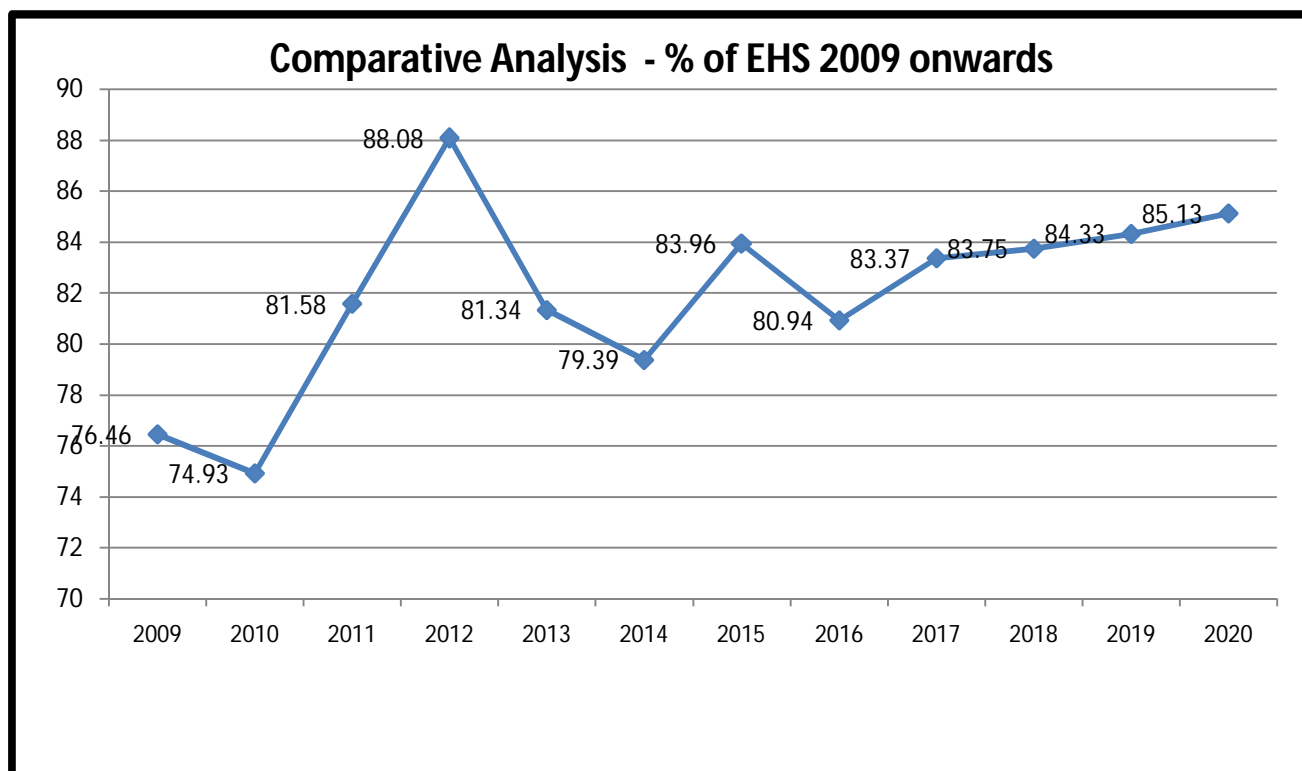
Study Type	GENDER	2020			2019			2018		
		Appeared	EHS	% EHS	Appeared	EHS	% EHS	Appeared	EHS	% EHS
SCHOOL GOING	GIRLS	197394	182188	92.30	195577	178264	91.15	197633	178492	90.31
	BOYS	179568	138752	77.27	175159	134174	76.60	173106	131897	76.19
SCOLE	GIRLS	19189	11868	61.85	22550	13944	61.84	25944	13602	52.42
	BOYS	30056	9622	32.01	36345	11666	32.09	42047	11901	28.30

14. COMPARATIVE ANALYSIS OF REGULAR SCHOOL GOING STUDENTS - CASTE WISE (SCHOOL GOING)

Study Type	CASTE	2020			2019			2018		
		Appeared	EHS	% EHS	Appeared	EHS	% EHS	Appeared	EHS	% EHS
SCHOOL GOING	SC	36601	24874	67.96	37512	24838	66.21	39071	25109	64.27
	ST	5386	3418	63.46	5639	3679	65.24	5356	3402	63.52
	OEC	13957	10915	78.20	14559	11194	76.89	15471	11611	75.05
	OBC	237007	203686	85.94	215112	184578	85.81	210616	180104	85.51
	OTHERS	82404	76889	93.30	96416	87086	90.32	98507	88839	90.19

15. COMPARATIVE ANALYSIS OF RESULTS THROUGH YEARS (SCHOOL GOING)

YEAR	No. of Candidate appeared	Boys	Girls	A+ for all subjects			EHS	%EHS
				Boys	Girls	Total		
Mar-2007	242861	112395	130466	165	290	455	175742	72.36
Mar-2008	255909	116457	139452	487	847	1334	207389	81.04
Mar-2009	261419	121422	139997	450	965	1415	199874	76.46
Mar-2010	276460	127538	148922	516	1042	1558	207155	74.93
Mar-2011	278372	128198	150174	859	1962	2821	227112	81.58
Mar-2012	293112	136613	156499	1100	2234	3334	258179	88.08
Mar-2013	315293	148656	166637	1613	3519	5132	256454	81.34
Mar-2014	342410	162374	180036	2171	4607	6778	271836	79.39
Mar-2015	343459	159999	183460	3073	7766	10839	288362	83.96
Mar-2016	361683	171147	190536	2965	6905	9870	292753	80.94
Mar-2017	366139	170458	195681	3192	8576	11768	305262	83.37
Mar-2018	369021	171830	197191	3836	10899	14735	309065	83.75
Mar-2019	369238	174042	195196	3607	10637	14244	311375	84.33
Mar-2020	375655	178596	197059	4315	14195	18510	319782	85.13



16. RESULTS PRIOR TO THE IMPLEMENTATION OF GRADING SCHEME

Year	Total Candidates appeared	Boys	Girls	Distinction	First	Second	Third	Total Pass	% of Pass
Mar-97	7334	3594	3740	295	1406	1354	1009	4064	55.41
Mar-98	7111	3287	3824	453	1519	1312	1064	4348	61.15
Mar-99	20800	9147	11653	692	3847	4675	3033	12247	58.88
Mar-00	56750	25434	31316	1147	7977	12796	9632	31552	55.60
Mar-01	85291	37591	47700	2604	15358	19225	12004	49191	57.67
Mar-02	240877	103357	137520	9980	41903	46983	43344	142210	59.04
Mar-03	273682	120806	152876	17056	50953	47771	46385	162165	59.25
Mar-04	308446	139467	168979	23833	59886	52481	46042	182242	59.08
Mar-05	332315	153070	179245	31297	69653	54829	43213	198992	59.88
Mar-06	366523	175794	190729	36529	74347	55849	50287	217012	59.21

17. SUBJECT WISE GRADE COUNT (SCHOOL GOING)

Subject	A+	A	B+	B	C+	C	D+	D	E
English	37475	64039	65627	59740	57210	53620	1767	36641	737
Malayalam	95264	36087	24922	18319	11799	5278	188	1894	51
Hindi	75543	18070	11909	8611	5266	2075	66	177	4
Sanskrit	7884	1060	527	216	62	6			
Arabic	25055	8747	5311	2731	890	130	1	4	3
Urdu	2150	518	89	17	2				
Tamil	261	228	158	111	52	40	3	9	
Kannada	626	257	151	155	127	82	11	47	1
French	470	129	58	56	19	3		1	
Latin	19	19	21	15	1				
Syriac	1105	106	49	28	10				
German	18	45	15	4					
Russian	123	39	8	1	1				
Electronic System	119	120	147	142	144	62		17	
Computer Science & Information Technology	175	139	202	236	291	111	5	68	
Physics	23075	27680	35634	40729	32681	8476	339	14995	19
Chemistry	36936	27892	30902	34364	28029	6937	207	18316	46
Biology	39040	31139	29922	25955	14934	1752	12	7288	
Mathematics (Science)	20477	18531	22823	29217	36390	35668	730	17743	93
Computer Science	6692	4659	5258	5724	4941	1466	69	3261	5
Home Science	294	252	245	228	172	29		129	
Electronics	64	57	79	134	123	14		50	
Geology	369	352	473	489	577	253	17	238	
History	4842	6474	9254	12326	14507	12797	477	8142	76
Economics	18073	17277	22502	30406	39040	36680	1108	21977	96
Political Science	8206	9451	11809	15183	17712	14028	659	6193	20
Geography	1704	2950	4196	4852	4132	1195	53	1519	2
Sociology	3713	5051	6427	7476	8294	6355	248	3185	37
Music	18	29	42	22	22	8	3	25	
Statistics	1193	1447	1777	2159	1948	426	8	920	
Gandhian Studies	599	552	577	504	283	24		42	
Philosophy	150	131	179	224	325	355	20	100	2
Social Work	594	567	713	962	928	140	1	401	
Malayalam	814	475	384	322	251	126	11	54	
Hindi	84	66	43	43	35	21	3	3	
Arabic	174	136	123	100	41	4			
Kannada	18	7	5	3	5	4	1		
Tamil	8	22	15	12	2	10	1	7	
Sanskrit Sahitya	26	64	81	130	88	28		1	
Sanskrit Sastra	27	29	41	99	108	95	7	12	
Psychology	296	402	586	830	907	77		302	
Communicative English	843	1211	1607	1543	1045	142		417	
Computer Application (Humanities)	746	749	957	1192	1246	358	4	622	
Journalism	511	758	1020	1251	1186	101		416	
English Literature	75	86	102	132	173	222	11	133	
Anthropology	87	82	120	131	135	147	9	53	1
Business Studies with functional Management	12168	12888	15261	18606	21786	21540	705	13044	140
Accountancy with Analysis of Financial statement	413	555	907	1417	2533	3203	102	1843	4
Urdu	56	6							
Islamic History	98	81	114	125	112	81	6	82	18
Accountancy with Comp.Acc.	12001	15457	19779	22269	20082	4245	93	11234	2
Mathematics (Commerce)	1089	974	1180	1579	2415	2922	86	1894	24
Computer Application (Commerce)	11847	10740	13344	16195	14788	4056	175	8177	14

18. SUBJECT WISE RESULT ANALYSIS (SCHOOL GOING)

Subject	Appeared	Eligible	Percentage
English	377837	339804	89.93
Malayalam	194448	192356	98.92
Hindi	121906	121713	99.84
Sanskrit	9775	9775	100
Arabic	42988	42976	99.97
Urdu	2783	2783	100
Tamil	875	864	98.74
Kannada	1472	1417	96.26
French	735	734	99.86
Latin	76	76	100
Syriac	1298	1298	100
German	83	83	100
Russian	173	173	100
Electronic System	749	732	97.73
Computer Science & Information Technology	1224	1156	94.44
Physics	183871	168710	91.75
Chemistry	183888	165351	89.92
Biology	150161	142807	95.1
Mathematics (Science)	181979	163891	90.06
Computer Science	32130	28836	89.75
Home Science	1356	1223	90.19
Electronics	523	471	90.06
Geology	2770	2529	91.3
History	69092	60753	87.93
Economics	187661	165270	88.07
Political Science	83463	77151	92.44
Geography	20651	19114	92.56
Sociology	40862	37609	92.04
Music	169	144	85.21
Statistics	9897	8965	90.58
Gandhian Studies	2591	2546	98.26
Philosophy	1492	1388	93.03
Social Work	4321	3918	90.67
Malayalam	2442	2387	97.75
Hindi	298	295	98.99
Arabic	578	578	100
Kannada	44	43	97.73
Tamil	78	71	91.03
Sanskrit Sahitya	424	422	99.53
Sanskrit Sastra	422	410	97.16
Psychology	3407	3102	91.05
Communicative English	6826	6396	93.7
Computer Application (Humanities)	5886	5256	89.3
Journalism	5256	4832	91.93
English Literature	937	801	85.49
Anthropology	768	714	92.97
Business Studies with functional Management	116346	103004	88.53
Urdu	11008	9143	83.06
Islamic History	62	62	100
Accountancy with Comp.Acc.	718	617	85.93
Sanskrit	105303	93972	89.24
Mathematics (Commerce)	12179	10249	84.15
Computer Application (Commerce)	79410	71164	89.62